



MEMORIA Y BALANCE GENERAL



EJERCICIO ECONÓMICO N°68

Fecha de inicio: 01/01/2025
Fecha de Finalización: 31/12/2025



**COOPERATIVA DE ENERGÍA ELÉCTRICA Y OTROS SERVICIOS PÚBLICOS
LAS VARILLAS LIMITADA**

Domicilio Legal: 9 de Julio 148- Las Varillas- Pcia de Córdoba
Matrícula S.A.C 3906 Actividad Principal: Distribución de Energía Eléctrica
EJERCICIO SOCIAL Nro. 68 FECHA DE INICIO: 01/01/2025 FECHA DE FINALIZACIÓN: 31/12/2025

INDICE		Página
Memoria		1
Balance Social		21
Datos Estadísticos e Información Complementaria		32
Comparativo de Ingresos y Egresos en Moneda Histórica		33
Proyecto de Distribución de Resultados		34
Informe del Sindico		35
Balance Económico		
Estado de Situación Patrimonial		
Activo		36
Pasivo y Patrimonio Neto		37
Estado de Resultados		38
Estado de Evolución del Patrimonio Neto		39
Estado de Flujo de Efectivo		40
Notas Complementarias		41
Cuadro General de Bienes de Uso		52
Cuadro General de Bienes Intangibles		54
Cuadro de Reservas y Fondos		55
Cuadro General de Resultados por Sección		56
Cuadro General de Resultados		57
Ingresos Servicio de Energía Eléctrica		58
Egresos Servicio de Energía Eléctrica		59
Ingresos Servicio Planta de Gas		60
Egresos Servicio Planta de Gas		61
Ingresos Servicio Telecomunicaciones		62
Egresos Servicio Telecomunicaciones		63
Ingresos Servicios Sociales		64
Egresos Servicios Sociales		65
Ingresos Servicio Emergencia Médica		66
Egresos Servicio Emergencia Médica		67
Ingresos Servicio de Viviendas		68
Egresos Servicio de Viviendas		69
Cuadro de Resultados por Servicios - Con Socios y No Socios		70
Ingresos Servicio de Energía Eléctrica con Socios		71
Egresos Servicio de Energía Eléctrica con Socios		72
Ingresos Servicio Planta de Gas con Socios		73
Egresos Servicio Planta de Gas con Socios		74
Ingresos Servicio Telecomunicaciones con Socios		75
Egresos Servicio Telecomunicaciones con Socios		76
Ingresos Servicios Sociales con Socios		77
Egresos Servicios Sociales con Socios		78
Ingresos Servicio Emergencia Médica con Socios		79
Egresos Servicio Emergencia Médica con Socios		80
Ingresos Servicio de Viviendas con Socios		81
Egresos Servicio de Viviendas con Socios		82
Ingresos Servicio de Energía Eléctrica con No Socios		83
Egresos Servicio de Energía Eléctrica con No Socios		84
Ingresos Servicio Planta de Gas con No Socios		85
Egresos Servicio Planta de Gas con No Socios		86
Ingresos Servicio Telecomunicaciones con No Socios		87
Egresos Servicio Telecomunicaciones con No Socios		88
Ingresos Servicios Sociales con No Socios		89
Egresos Servicios Sociales con No Socios		90
Ingresos Servicio Emergencia Médica con No Socios		91
Egresos Servicio Emergencia Médica con No Socios		92
Ingresos Servicio de Viviendas con No Socios		93
Egresos Servicio de Viviendas con No Socios		94
Informe del Auditor		
Informe		95
Convocatoria y Orden del Día		99
Consejo de Administración		100

MEMORIA

El Consejo de Administración de la COOPERATIVA DE ENERGÍA ELÉCTRICA Y OTROS SERVICIOS PÚBLICOS DE LAS VARILLAS LTDA., expone a continuación la **MEMORIA correspondiente al Ejercicio Económico N° 68, comprendido entre el 1° de enero de 2025 y el 31 de diciembre de 2025:**

CONSIDERACIONES GENERALES

Durante el ejercicio 2025, el Consejo de Administración ejerció sus funciones con alto sentido de responsabilidad y compromiso institucional, conduciendo la gestión de la entidad en un marco de cooperación sostenida con las instituciones locales y regionales.

La administración se basó en los valores del cooperativismo, impulsando el interés colectivo, la claridad en los procesos y el crecimiento sostenible de la comunidad. La comunicación permanente y la participación comprometida fueron elementos clave en la toma de decisiones, consolidando un sistema de gestión democrático e inclusivo.

A lo largo del período considerado, la cooperativa llevó adelante múltiples acciones en sus distintas áreas de intervención, en consonancia con su política de mejora continua y su compromiso con el crecimiento comunitario.

OBRAS Y ACCIONES RELEVANTES DEL EJERCICIO

En el transcurso del año 2025, la Cooperativa desarrolló un conjunto significativo de obras y acciones orientadas al fortalecimiento de los servicios, la innovación tecnológica y el desarrollo comunitario.

En materia de **Energía Eléctrica**, se llevaron a cabo obras de mantenimiento preventivo y potenciación en distintos sectores de la ciudad y zona rural. Se destacan la instalación de un nuevo transformador en la zona oeste y la instalación de diversos reconectores y bancos de capacitores. Asimismo, se avanzó en la incorporación de medidores inteligentes, con el objetivo de alcanzar el recambio total en el plazo de dos años, permitiendo la lectura remota, detección de fallas y mayor eficiencia en el control del consumo. Finalmente, se iniciaron y consolidaron acciones estratégicas vinculadas a la sostenibilidad, destacándose la presentación del Proyecto de Parque Solar Comunitario de Las Varillas, proyecto orientado a la generación de energía limpia y al desarrollo sustentable de la localidad, habiendo ya concretado los primeros pasos al cierre del presente ejercicio.

En el área de **Telecomunicaciones**, se consolidó el proceso de modernización de la red mediante la instalación de nuevos equipos de gestión y el tendido de fibra óptica en distintos sectores, incluyendo la zona noreste – Barrio Bicentenario, con capacidad para 800 nuevos hogares, el loteo ABBA y complejos de departamentos. Se continuó con la migración de usuarios de cable a fibra, sin costos de instalación para el asociado, alcanzando el 85% de conexiones de internet por fibra óptica. Se estableció además un piso mínimo de 100 MB en todos los planes de internet por fibra, incorporando sin costo adicional la plataforma SENSEA, que ofrece servicios de televisión y contenidos.

En relación al servicio de **Gas**, y a partir de la decisión de continuidad comunicada en la reunión informativa del 10/09/2024, se trabajó intensamente en diferentes líneas de acción, principalmente enfocadas en la gestión comercial y en el análisis de diversas alternativas de reestructuración. Lamentablemente, por las restricciones externas del mercado y del nuevo marco regulatorio, los resultados económicos continúan siendo desfavorables, por lo cual el Consejo de Administración se encuentra en un proceso de evaluación de discontinuar con la actividad, lo que en última instancia será sometido a la voluntad de los asociados en una asamblea a convocar a tal efecto.

En el ámbito de **Salud**, se incorporó equipamiento al servicio **EMMA**, destacándose la adquisición de un electrocardiógrafo y un monitor multiparamétrico.

Servicios Sociales: Con el objetivo de ampliar la cobertura familiar, se actualizaron las condiciones del **Servicio de Sepelio** para incluir a hijos mayores de 20 años (o 25 si son estudiantes), adaptándose a los cambios sociales que prolongan la permanencia de los jóvenes en el hogar y fortaleciendo la sostenibilidad y el carácter solidario del servicio.

También se sumaron **elementos ortopédicos** para mejorar las prestaciones.

Desarrollo Urbano y Vivienda: Se avanzó en la escrituración del loteo Ex ABBA y en obras de infraestructura asociadas, incluyendo la provisión de servicios. Asimismo, se realizaron encuestas vinculadas a planes de vivienda, con el objetivo de proyectar nuevas soluciones habitacionales acordes a la demanda existente.

Educación, Capacitación y Comunidad

La Cooperativa fortaleció su compromiso educativo mediante la realización de capacitaciones técnicas en redes eléctricas (BT1 y BT2), y la organización de instancias formativas abiertas a cooperativas de toda la provincia en su centro de capacitación.

Se desarrollaron acciones de **Educación Cooperativa**, incluyendo encuentros con jóvenes consejeros de cooperativas escolares y la realización de asambleas escolares en distintos establecimientos educativos. Asimismo, se promovieron visitas guiadas de alumnos de nivel primario bajo el programa "Conociendo la Cooperativa".

En el ámbito de la inclusión digital, se implementaron programas de alfabetización digital en conjunto con el Centro de Jubilados y la Agencia Conectividad Córdoba, orientados a reducir la brecha tecnológica.

Se destaca además la colación 2025 del CAU Siglo 21 y la firma de un convenio con la Fundación CIEP para el dictado de nuevas propuestas formativas a partir del año 2026.

Acción Social, Cultura y Deporte

Se llevaron adelante múltiples campañas solidarias, entre ellas la colecta de sangre "Llenemos la Gota de Vida" junto a cooperativas escolares, así como nuevas jornadas solidarias con estudiantes secundarios y la Fundación Aneley.

En el plano deportivo, se desarrollaron actividades como la Maratón "Oscar Moncho Alessandria" y eventos regionales de atletismo, incluyendo la realización del curso Nivel I de World Athletics.

Asimismo, la Cooperativa acompañó eventos comunitarios como la Fiesta de las Colectividades, colaborando con infraestructura de energía e internet.

Se participó además en iniciativas vinculadas a la salud mental y el bienestar comunitario, promoviendo espacios de concientización y trabajo conjunto con instituciones locales.

Innovación, Integración y Proyección

Se promovieron espacios de participación juvenil mediante el programa CONEXIA, orientado al desarrollo de liderazgo, innovación y compromiso social.

En el plano institucional, se recibieron visitas de otras cooperativas, compartiendo experiencias de gestión y fortaleciendo la integración del movimiento cooperativo.

Se destaca el relanzamiento de la **Tarjeta Cooperativa**, en conjunto con FECESCOR, como herramienta de financiamiento local para asociados y comercios.

En el **Área Administrativa** se continuó trabajando en la adhesión a la factura digital, llegando al cierre del ejercicio con un nivel de adhesión del 82% de las cuentas. Además, se avanzó en la ejecución del proyecto de refuncionalización edilicia en la sede. La evolución de los precios y tarifas de los distintos servicios ha sido dispar conforme al grado de regulación estatal y a las condiciones del mercado que puedan afectar a cada uno de ellos; en los servicios no regulados, sólo se realizaron los incrementos necesarios para tender al equilibrio de los mismos y en consonancia con la inflación.

Por último, en los **informes específicos de cada área** se brinda un mayor detalle de lo desarrollado durante el ejercicio 2025.

ADMINISTRACIÓN

En virtud de las normas legales y técnicas vigentes los Estados Contables han sido preparados en moneda homogénea a la fecha de cierre, es decir, que se aplicó el ajuste por inflación a las partidas correspondientes arrojando un resultado positivo (excedente) del 4.77% sobre los ingresos totales. Al sólo efecto informativo –dada la imposibilidad de incluir valores nominales en el cuerpo del balance- se anexa a esta Memoria un Cuadro con los Ingresos, Egresos y Resultados de cada servicio en moneda nominal o histórica, siendo el resultado total un excedente del 9.08% sobre los ingresos totales.

En el cuadro de Datos Estadísticos e Información Complementaria puede apreciarse la evolución de los indicadores económicos y financieros, como así también la inversión total en Activo Fijo (bienes de uso), entre otros datos.

Un balance económico positivo ha permitido asignar recursos a las inversiones necesarias en los distintos servicios, dando continuidad al proceso de incorporación de medidores inteligentes en el área de energía, ampliación de la red de fibra óptica, con nuevas instalaciones de fibra al hogar y adquisición de los pertinentes dispositivos domiciliarios en el ámbito de Internet, como así también la renovación de vehículos, equipos y maquinarias en las distintas áreas; a todo ello se agrega la importante inversión realizada en la primera etapa del Proyecto de Parque Solar Comunitario.

La evolución de los precios y tarifas de los distintos servicios ha sido dispar conforme al grado de regulación estatal y a las condiciones del mercado que puedan afectar a cada uno de ellos. En resumen:

- En el caso de la Energía Eléctrica, el cronograma de quita de subsidios a nivel nacional (generación y transporte) al sector residencial generó aumentos por encima de la inflación para los usuarios afectados.
- En Telecomunicaciones, la desregulación del sector sumado a las acciones técnicas y comerciales realizadas (crecimiento de abonados en fibra óptica, plataforma SENSEA, entre otras) permitieron reducir el déficit y proyectar un servicio equilibrado a futuro.
- En el Servicio de Gas Envasado, la quita de subsidios al gas butano y la liberación de los precios de venta generó una agresiva competencia de parte de las grandes empresas, lo que agravó nuestros resultados económicos a pesar de las medidas adoptadas principalmente en el aspecto comercial (ver apartado Planta de Gas).
- En los demás servicios no regulados -Servicios Sociales y Emergencias Médicas- se realizaron los incrementos de precios tendientes a mantenerlos equilibrados.

En el área administrativa se continuó trabajando en la adhesión a la factura digital, llegando al cierre del ejercicio con un nivel de adhesión del 82% de las cuentas. Desde septiembre los envíos por correspondencia sólo se realizan por solicitud expresa del asociado. La medida fue acompañada con una campaña de promoción del sistema de autogestión COOPONLINE y de los medios digitales de pago y cajas externas, diversificando las opciones para los asociados. Además, se continuó con la ejecución del proyecto de refuncionalización edilicia en la sede administrativa.

RECURSOS HUMANOS

Durante el período 2025, la gestión de Recursos Humanos se orientó principalmente a la profesionalización de los puestos estratégicos y a la optimización de los recursos operativos. El eje de trabajo consistió en acompañar la evolución natural de la estructura de la Cooperativa, aprovechando las vacantes disponibles para elevar los estándares de competencia y asegurar que cada área cuente con los perfiles adecuados para afrontar los desafíos actuales.

Gestión Institucional y Estratégica

Se mantuvo una comunicación fluida y constante con la profesional a cargo del área, de manera de contar con el soporte técnico necesario en la toma de decisiones, conforme a las líneas estratégicas definidas. En este marco, se realizaron reuniones de seguimiento periódicas con los jefes de cada servicio para monitorear el cumplimiento de los objetivos anuales, relevar necesidades emergentes y optimizar el uso de los recursos en cada sector.

Gestión de Estructura y Desarrollo Operativo

Como parte del proceso de mejora continua, se inició un relevamiento integral para la redefinición de perfiles y manuales de puestos en el área administrativa. Actualmente, se continúa trabajando de manera conjunta con los sectores involucrados para terminar de diseñar estas descripciones, buscando que cada rol esté alineado con los objetivos de eficiencia de la organización.

En el área de Redes, se llevó a cabo un proceso de evaluación para la cobertura de puestos de Jefatura y Responsables de Cuadrilla. Este proceso contempló tanto la idoneidad técnica como el desarrollo de habilidades para el liderazgo y el cumplimiento de normas de seguridad e higiene, garantizando que los mandos medios asuman sus funciones con una visión integral de la gestión de equipos.

Gestión del Cambio ante Nuevos Marcos Regulatorios

Ante la desregulación del sector del gas, se trabajó de manera coordinada con los responsables del área para adaptar la dinámica operativa a las nuevas exigencias del mercado. El enfoque estuvo puesto en la gestión del cambio, facilitando la transición hacia nuevos esquemas de trabajo y comunicación, asegurando que la estructura operativa pudiera responder con agilidad a las modificaciones regulatorias y comerciales definidas para el servicio.

Capacitación y Formación Continua

El plan de capacitación 2025 mantuvo un enfoque orientado a la actualización técnica y la incorporación de nuevas herramientas:

- **Área Técnica:** Se dio continuidad a la profesionalización con las reválidas de BT1 y BT2. Asimismo, el personal técnico recibió formación especializada en "Líneas Aéreas Compactas de Media Tensión" y el Curso de "Reconectores".
- **Innovación en Procesos:** El personal administrativo comenzó a incorporar el uso de nuevas tecnologías mediante la capacitación en "Aplicación de Técnicas de IA Generativa en el Trabajo Diario", orientada a agilizar tareas de gestión y análisis.
- **Comercialización y Comunicación:** Se fortalecieron las competencias de los responsables de Comunicación y Tarjeta de Crédito a través de la formación en "Marketing Estratégico y Ventas".
- **Servicio de Emergencias (EMMA):** Se realizó una capacitación intensiva en "Atención de Urgencias" en el Hospital Municipal de Urgencias, gracias a al nexo interinstitucional establecido por la Dra. Andrea Vilkelis. Asimismo, los mandos medios del área participaron en el "Congreso de Emergencias" realizado en la ciudad de Córdoba en el mes de octubre, fortaleciendo la actualización en gestión de servicios críticos.

Intervención y Mejora por Áreas

Se trabajó de manera interdisciplinaria para fortalecer la coordinación operativa:

- **Servicio de Emergencias (EMMA):** En un trabajo realizado de manera conjunta con el área para crear un proyecto sólido, se acompañó la reestructuración del servicio para responder al crecimiento demográfico de la ciudad. Esto incluyó la incorporación de un nuevo enfermero y el refuerzo de la guardia activa de traslado social, permitiendo contar con una segunda ambulancia de soporte en los horarios de mayor demanda.
- **Protocolos Interáreas:** Se definieron y formalizaron los lineamientos operativos para la atención de guardias técnicas, con el objetivo de alcanzar una respuesta más ágil ante la atención de reclamos.

Vinculación con la Comunidad y Compromiso Social

- **Pasantías Educativas:** Durante el año, la Cooperativa fortaleció su vínculo con las instituciones educativas de la ciudad, recibiendo a pasantes de tres de los colegios secundarios locales (Instituto María Inmaculada, Escuela PROA e Instituto Parroquial Gustavo Martínez Zuviría). Esta iniciativa permitió a los estudiantes tener un primer contacto con el mundo laboral y conocer el funcionamiento interno de la institución.
- **Inclusión Laboral:** Se ratificó el compromiso social mediante la renovación de los planes de empleo para personas con discapacidad.

Conclusión

El trabajo realizado durante 2025 representa un paso firme hacia una estructura más profesional y adaptativa. Al trabajar en conjunto con cada área se continúan sentando bases sólidas para seguir

fortaleciendo el capital humano. Entendiendo la profesionalización como un proceso de mejora continua, con el compromiso de seguir evolucionando para alcanzar los estándares de eficiencia y calidad de atención que la Cooperativa proyecta para el futuro.

ENERGÍA ELÉCTRICA

Durante el período, se continuó brindando energía en diferentes sistemas y niveles de tensión:

- a) Media Tensión (13,2 KV); Trifásico sin neutro (Grandes Consumos).
- b) Baja Tensión Trifásica (400/231 V) con neutro.
- c) Baja Tensión Monofásica (231 V).

Las redes de distribución en Media Tensión (13,2 KV) se dividen en Urbanas y Rurales.

Factor de potencia

Este valor mide el rendimiento eléctrico, informa del aprovechamiento de las instalaciones eléctricas, producido por el desfase entre la tensión aplicada y la corriente consumida. El Coseno fi también se mide como el resultado de dividir los KW (kilovatios activos o consumidos) por los KVA (kilovatios aparentes o aportados).

En este período, la EPEC ha considerado los siguientes límites:

Un rendimiento o coseno fi de 0,95 es neutro.

Un rendimiento o coseno fi superior a 0,95 (máximo es 1) otorga una bonificación en los consumos.

Un rendimiento o coseno fi inferior a 0,95 aplica una multa o recargo.

Dado el incesante incremento de cargas reactivas variables, fue necesario instalar correctores. El promedio logrado en este período resultó muy bueno siendo de 0,9920, estando por encima del valor mínimo exigido para ser bonificado, estipulado en 0,95.

Estadística anual de 1991 a 2025

Año	Coseno Fi	Año	Coseno Fi	Año	Coseno Fi	Año	Coseno Fi	Año	Coseno Fi
1991	0,9361	1999	0,9596	2007	0,9668	2015	0,9882	2023	0,9892
1992	0,9536	2000	0,9897	2008	0,9722	2016	0,9897	2024	0,9933
1993	0,9454	2001	0,9903	2009	0,9843	2017	0,9872	2025	0,9920
1994	0,9656	2002	0,991	2010	0,9832	2018	0,9929		
1995	0,9867	2003	0,9774	2011	0,9721	2019	0,9913		
1996	0,9568	2004	0,9685	2012	0,9654	2020	0,9883		
1997	0,9813	2005	0,9728	2013	0,9624	2021	0,9884		
1998	0,9853	2006	0,9718	2014	0,9855	2022	0,9875		

Demandas

Las Demandas son las Potencias de Energía Eléctrica que se requieren para los consumos. Queda acumulado el mayor de todos los registros de un mes. Cada registro se forma en un período de integración de 15 minutos.

Demandas mensuales durante el periodo 2025

Mes	KW
Enero	9396
Febrero	11160
Marzo	11340
Abril	14832
Mayo	13932
Junio	7848
Julio	8460
Agosto	9324
Septiembre	9252
Octubre	8280
Noviembre	7992
Diciembre	8352

Demandas desde 1995 a 2025

(Se toma la mayor entre las Demandas de Punta y Fuera de Punta)

AÑO	KW	AÑO	KW	AÑO	KW
1995	5126	2009	9.389	2023	14.868
1996	5.875	2010	10.681	2024	15.156
1997	5.859	2011	11.063	2025	14.832
1998	6.384	2012	13.235		
1999	6.173	2013	13.125		
2000	5.520	2014	13.983		
2001	5.568	2015	13.058		
2002	5.549	2016	12.920		
2003	6.326	2017	13.448		
2004	6.912	2018	13.395		
2005	7.046	2019	12.911		
2006	7.891	2020	12.398		
2007	8.640	2021	11.646		
2008	9.322	2022	13.428		

En el periodo 2025, se produjo una demanda **menor** que el año anterior.

Compra de Energía

La energía eléctrica es suministrada por la EPEC a través de la Estación Transformadora (132 / 33 / 13,2 kV).

Energía comprada desde el año 2016 a 2025 (kWh)

AÑO	ENERGÍA COMPRADA (kWh)			
	PICO	VALLE	RESTO	TOTAL
2016	12.242.988	11.513.227	30.291.682	54.047.897
2017	12.228.014	11.446.038	30.467.169	54.141.221
2018	11.883.900	11.027.021	29.516.684	52.427.605
2019	10.819.140	10.057.416	27.753.781	48.630.337
2020	11.215.088	10.834.524	28.852.988	50.902.600
2021	11.720.256	11.259.504	30.333.024	53.312.784
2022	12.098.880	11.704.320	31.324.680	55.127.880
2023	12.537.000	12.430.440	32.585.760	57.553.200
2024	12.060.720	11.707.560	30.467.880	54.236.160
2025	11.955.600	11.685.600	30.416.760	54.057.960

Tarifas

Al 31/12/2025 se encontraban vigentes: cuadro tarifario autorizado por el ERSEP para los suministros o consumos de energía registrados a partir del 01/12/2025; Capitalización: 5%.-

Cuadro de Consumos por Categorías

Categorías	2024		2025		Variación en %	
	Kwh.	Usuarios	Kwh.	Usuarios	Kwh.	Usuarios
Residencial	14.760.261,00	6142	14.512.637,00	6143	-1,68	0,02
General y de Servicios	5.982.533,00	1486	6.312.136,00	1593	5,51	7,20
Alumbrado Público	2.128.388,00	102	2.151.087,00	104	1,07	1,96
Gobiernos y otros Us. Esp.	991.741,00	115	1.203.562,00	116	21,36	0,87
Prepagos	6.116.044,00	2769	6.211.090,00	2787	1,55	0,65
G.C. B.T.	4.369.145,00	44	4.679.414,00	46	7,10	4,55
G.C. M.T.	14.983.513,00	8	14.494.685,00	8	-3,26	0,00
Rurales B.T.	798.044,00	110	873.504,00	108	9,46	-1,82
Totales Generales	50.129.669,00	10776	50.438.115,00	10905	0,62	1,20

Trabajos principales

1. Obras de infraestructura y tendido eléctrico

Zona Urbana:

- Municipalidad de Las Varillas -Planta de Tratamiento de Efluentes (2° Etapa): Desarrollo de un proyecto, instalación de una estación transformadora E421 con transformador de 160 KVA y desarrollo de línea aérea trifásica tipo compacta de 13,2 kV, longitud:1347 m, instalación de 24 apoyos de H°A.
- Ribone Jorge: Instalación de una Subestación Transformadora E420 con transformador de 160 KVA.
- Instalación de un reconectador automático de media tensión marca NOJA Power, destinado a maniobra y protección de red de distribución, instalado en la intersección de calles Córdoba y 9 de Julio.
- Instalación de un reconectador automático de media tensión marca NOJA Power, destinado a maniobra y protección de red de distribución, instalado en Güemes 370.
- Instalación de un banco de capacitores fijo de media tensión de 150 KVAR destinado a la compensación de energía reactiva y corrección del factor de potencia de la red de distribución, instalado en calle Lavalle entre Colón y Chile.
- Instalación de un banco de capacitores fijo de media tensión de 150 KVAR destinado a la compensación de energía reactiva y corrección del factor de potencia de la red de distribución, instalado en loteo La Ensenada.
- Aumento de potencia en Barrio 2 de abril, cambio de transformador de 250 a 315 KVA, en subestación ubicada en calle Roque Sáenz Peña entre calles Yapeyú y Fray M Esquiú.
- Se realizó armado electromecánico e instalación de transformador de 250 KVA de potencia en subestación transformadora E415-M y tendido de línea de baja tensión para sustituir los cruces de calles existente de cable reticulado en los loteos Marouch y Barredo.
- Instalación de un banco de capacitores fijo de baja tensión de 15 KVAR destinado a la compensación de energía reactiva y corrección del factor de potencia, instalado en 5 subestaciones transformadoras en loteo Soldano.
- Usuario TBeH: tendido de línea de media tensión 13,2 kV tipo compacta, traza de la misma 150 m por calle Uspallata desde Güemes hasta España.

2. Mantenimiento y Readecuaciones

Zona Urbana:

- Usuario Boeris en Loteo Los Orígenes: se modificó traza cable subterráneo de alimentación del punto de conexión debido a interferencias con la cañería de gas.
- Mantenimiento y cambio de protecciones de línea de media tensión en calle Lavalle.
- Adecuación de llave general de la línea de media tensión troncal correspondiente en inmediaciones del supermercado Cordiez.
- Se realizó poda de árboles en zona de Líneas de Media tensión en diferentes sectores de la ciudad.
- Usuario AGD: armado electromecánico de subestación transformadora y vinculación a la red eléctrica.
- Modificación de puentes de Media Tensión Troncal - Gaviglio Comercial y AGD.
- Se modificó la traza de la Línea de Media Tensión en calle Luis Morelli entre calles Juan Dugoni y Ramon J. Carcano ya que la misma se encontraba dentro de la propiedad del señor Agostini.
- Cambio de poste de retención y tendido de cable de Media Tensión entre Martin Fierro y Tacuarí debido a incidente con camión perteneciente a un tercero.
- Se colocaron 12 pilares de Baja Tensión en los loteos Soldano, Caldara.

Zona Rural:

- Reemplazo de postes de Madera por Hormigón en Campo Trucone.
- Se modificó Llave General de Media Tensión al ingreso del Campo propiedad de Mirta Bosi.
- Se reemplazaron aisladores de retención orgánicos de Media Tensión en Troncales de Media Tensión en zona rural.
- Se realizó subestación transformadora de Media Tensión tipo Rural y reemplazo de postes de madera por Hormigón Armado en Campo de Pomiro Fabian.
- Se realizó subestación transformadora de Media Tensión tipo Rural y reemplazo de postes de madera por Hormigón Armado en Campo de Bergia Carlos.
- Se reemplazaron 18 postes de madera por Hormigón Armado en troncales de Media Tensión.
- Instalación de un reconectador automático de media tensión marca ABB, destinado a maniobra y protección de red de distribución, instalado frente al campo de Ribone Jorge.

Otros trabajos

Altas de Medidores: **235**

Desconexiones: **318**

Reconexiones: **212**

Traslado de Medidores: **4**

Cambio de medidores comunes y marca DISCAR: **1508**

Reclamos de energía en Zona Urbana y Rural: **1895**

Cortar y conectar acometidas monofásicas y trifásicas: **52**

Control de Medidores solicitados por los Usuarios: **39**

Colocar tapas en gabinete de medidores: **12**

Vehículos y maquinarias

Incorporación de una Pickup marca Toyota modelo HILUX 4X2 C/C DX 2.4 TDI 6 M/T O KM AÑO 2025, equipada con un Elevador hidráulico modelo BL-10C nuevo marca HIDRO GRUBERT.

Capacitaciones

El Personal realizó capacitaciones en las siguientes temáticas:

- CURSO DE BT1 y BT2 – FECECOR.
- Líneas Aéreas Compactas de Media Tensión
- Reconectores

Telemedición

Se continuó con la incorporación de medidores inteligentes marca DISCAR que permiten realizar la telemedición de los consumos en el caso de los medidores post pagos y el envío automático del crédito en el caso de los medidores prepagos.

En julio del 2025 se presentó el "Plan de Modernización del Sistema de Medición" que prevé el recambio total de medidores en un plazo de dos años. En el mes de septiembre del mismo año se concretó la compra de 2200 medidores y 20 concentradores para encarar la primera etapa de reemplazos, con una inversión de USD 367.000.-

A la fecha de cierre el **62%** de los usuarios cuentan con medidores inteligentes.

Parque Solar Comunitario

En el transcurso de agosto y septiembre del 2025 miembros del Consejo de Administración y de la Gerencia recibieron al Intendente Municipal, Mauro Daniele, junto a representantes del CECIP (Centro Comercial, Industrial y de la Propiedad de Las Varillas), en el marco de las primeras reuniones conjuntas destinadas a definir y avanzar en el Proyecto de Parque Solar Comunitario.

Este proyecto comenzó a gestarse en julio de 2023, cuando la Cooperativa organizó una charla informativa abierta a la comunidad, donde se presentaron sus alcances y oportunidades. Desde entonces, la institución ha sostenido un trabajo constante para consolidar esta iniciativa que hoy se fortalece con la articulación del Municipio y el CECIP.

El Parque Solar Comunitario permitirá a vecinos, comercios e industrias acceder a energía limpia y renovable, reduciendo costos de facturación, disminuyendo la huella ambiental y posicionando a Las Varillas como ciudad innovadora en materia de desarrollo sustentable.

La Cooperativa reafirma su compromiso de trabajar en conjunto con las instituciones locales para que este proyecto, pensado bajo un modelo asociativo y abierto a toda la comunidad, se convierta en un verdadero motor de crecimiento, ahorro y cuidado ambiental para la ciudad y la región.

Este trabajo conjunto se formalizó en octubre con la firma del Convenio Marco junto a HINS Energía S.A., empresa especializada en el desarrollo de proyectos de generación distribuida de energía renovable. Dicha empresa resultó seleccionada en un proceso de análisis de diversas propuestas técnicas y sus correspondientes presupuestos, llevado a cabo por las instituciones participantes

El acuerdo establece un marco de cooperación para implementar un modelo de generación comunitaria o asociativa, integrando actores locales y privados, con el objetivo de crear un sistema escalable.

Cada institución cumple un rol fundamental: La Cooperativa, como generadora y distribuidora de energía, con el aporte del Capital y Recurso Humano; El Cecip, como motor del sector productivo y comercial; y la Municipalidad, como articuladora de políticas públicas locales que impulsan la transición energética.

El Parque Solar Comunitario contará con paneles fotovoltaicos de alta eficiencia y un sistema de generación distribuida que permitirá inyectar energía limpia a la red local. Su objetivo: reducir la dependencia de fuentes no renovables, mitigar el cambio climático, fomentar el empleo calificado y promover el desarrollo sostenible de la región.

Este proyecto refleja el espíritu cooperativo y la capacidad de trabajo conjunto de nuestras instituciones, consolidando a Las Varillas como referente regional en innovación y energía sustentable.

En el mes de diciembre nuestra Cooperativa adquirió el terreno de 5 has destinado al parque, como así también formalizó el contrato de ejecución de la obra con la empresa HINS abonando el 50% de la misma, habiendo invertido en ambos conceptos la suma de USD 366.357.-

ALCANCE DEL PROYECTO. Características principales:

Potencia Peak DC: 702,72 kWp

Potencia Nominal: 600 kW

Producción específica aproximada según simulación PVSyst el primer año: 1.264 MWh/año de energía limpia, la cual será inyectada de forma directa al sistema energético de nuestra ciudad.

PLANTA FRACCIONADORA DE GAS LICUADO DE PETROLEO - CREC-GAS

En el transcurso del presente ejercicio y a partir de la decisión de continuidad comunicada en la reunión informativa del 10/09/2024, se trabajó intensamente en diferentes líneas de acción:

1. Análisis de la competencia y del mercado en la zona de influencia: se observó que la disminución en las compras realizadas tanto por cooperativas, comercios o distribuidores se debe en gran parte a la baja de precios en conjunto con la oferta de envases en comodato realizada por la competencia y en menor medida a la baja frecuencia de visita de nuestra parte.

2. Relevamiento y visita de clientes (cooperativas, comercios, distribuidores): se incrementaron las frecuencias de visita a clientes y se contactaron posibles nuevos clientes, lo que permitió recuperar ventas e incorporar nuevos clientes.

3. Análisis de los proveedores: se incorporó un nuevo proveedor de Propano, la firma Transportadora de Gas del Sur S.A. (TGS) con despacho de producto en la ciudad de Bahía Blanca. También se logró realizar algunas compras de dicho producto a YPF Gas en forma directa.

4. Análisis del impacto de la nueva normativa en el sector: la resolución 15/2025 emitida por la Secretaría de Energía el 24 de enero de 2025 liberó los precios de venta en el mercado al suprimir los precios máximos de referencia establecidos por la Res. 70/2015. También elimina la regulación sobre la asignación de bocas de carga y cupos a los fraccionadores e incrementa el precio de compra de la tonelada de Butano, llevando el mismo a la paridad de exportación.

El 11 de diciembre de 2025 la Agrupación Controladora de Canjes (A.C.C.) resolvió no prorrogar el contrato con el operador de los Centros de Canje, DEFIBA. Al cierre del ejercicio se encontraba en análisis el nuevo mecanismo de canjes.

5. Análisis del plantel afectado a la planta (funciones y relación con la producción): se reorganizó el personal administrativo y de logística para darle una impronta más comercial y eficiente al servicio.

6. Análisis de la logística de ventas (recorridos), compras (retiro de producto) y canjes de envases: se optimizaron los recorridos, se eliminaron los fletes de traslado de producto realizados por terceros salvo excepciones puntuales en aquellos casos de no poder realizarlo con transporte propio por razones ajenas a la planta. Se coordinaron ventas en la ciudad de Córdoba para disminuir el costo de los canjes de envases realizados. Se inició el seguimiento satelital a las unidades de reparto.

7. Relevamiento de la estructura afectada al sector: se reemplazó una bomba de fraccionamiento de butano. También se estudió la posibilidad de adquirir un carrusel de llenado automático de envases y un vehículo adicional para reparto, pero no se concretó por cuanto el contexto actual no permite la recuperación de la inversión.

8. Análisis de costos variables y fijos, proyectando resultados en función de distintas alternativas de reestructuración de la planta: se analizó la reorientación de la actividad hacia la distribución, comprando el producto fraccionado a otras plantas cooperativas. A su vez se plantearon dos escenarios: a) atender al sector comercial de la zona y al asociado/consumidor final de la ciudad; b) Desarrollar la actividad atendiendo sólo al asociado, al consumidor final y al comercio local. Lamentablemente todos los escenarios planteados, aún con el ajuste estructural correspondiente a cada uno de ellos, arrojaron resultados negativos. Las condiciones ajenas a la dirección del sector, como la concentración de mercado en las cuatro empresas más importantes del país, el bajo precio de venta impuesto desde hace por lo menos dos temporadas y el exceso de oferta de producto hacen que, en el corto y mediano plazo, no se observe un horizonte en el cual se pueda revertir la pérdida en la actividad.

Detalle de fraccionamiento:

AÑO 2025	FRACCIONAMIENTO EN KG	
	BUTANO	PROPANO
ENERO	153.536	37.380
FEBRERO	120.217	31.455
MARZO	130.858	30.645
ABRIL	136.586	35.910
MAYO	153.329	35.520
JUNIO	169.700	37.845
JULIO	182.245	42.210
AGOSTO	132.015	51.405
SEPTIEMBRE	133.135	49.965
OCTUBRE	124.380	78.600
NOVIEMBRE	94.560	53.475
DICIEMBRE	87.135	42.810
TOTAL	1.617.696	527.220

AÑO ANTERIOR	1.688.166	432.555
DIFERENCIA EN KG	-70.470	94.665
DIF. %	-4,17%	21,89%

Si bien las ventas totales se incrementaron levemente, la situación coyuntural del mercado cambió a partir de la quita de subsidios dispuesto por el gobierno nacional para el gas butano y la liberación en los precios de venta. Esto generó una competencia agresiva y hasta desleal de parte de las grandes empresas que concentran el mayor volumen de ventas en el mercado, fijando precios predatorios en perjuicio de la competencia y afectando seriamente al sector cooperativo y de las PyMES. A ello se suma la expansión de la red domiciliar local de gas natural, lo que incide en una caída progresiva de clientela asociada a la entidad que ya no consume gas fraccionado en garrafas (menos del 10% de la cantidad fraccionada se vende a nivel local), todo lo cual nos obliga a vender a terceros no asociados de otras localidades y con un precio por debajo del costo total (siempre superando el costo variable), con el único objetivo de conservar el flujo de venta, la operatividad de la planta y contribuir a una mayor absorción de los costos fijos. Todo el esfuerzo realizado durante el último año ha sido en vano porque la situación económica y financiera de la planta lejos de mejorar ha empeorado, arrojando un resultado negativo que asciende a \$ 511.291.947,51 (-28.14% sobre los ingresos de la sección) según datos del balance en moneda histórica para el periodo comprendido entre el 01/01/2025 y el 31/12/2025. Por otra parte, de los estudios de costos realizados - según se detalló en el punto 8- surgen también proyecciones negativas, por lo cual el Consejo en su conjunto resolvió que, en virtud de las condiciones planteadas, no resulta viable dar continuidad a la actividad, decidiendo la apertura de un concurso de ofertas y/o propuestas a potenciales interesados en invertir en el sector del gas licuado de petróleo. Se presentaron cuatro ofertas que, a la fecha, están siendo evaluadas por el Consejo de Administración.

TALLER DE REPARACIONES (CADEGAS)

Nuestra cooperativa realiza el gerenciamiento del Taller CADEGAS, entidad de segundo grado a la cual estamos asociados.

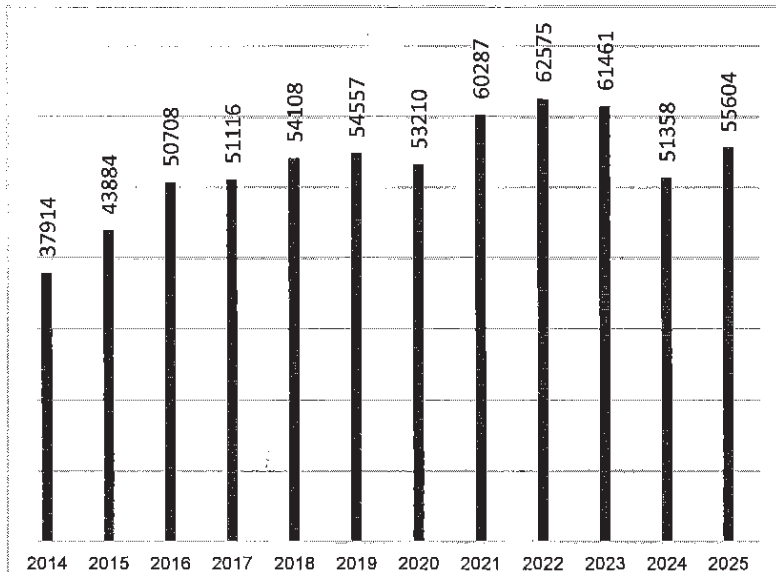
En 2025 los vencimientos de envases cooperativos estaban en el orden de las 48500 unidades, cantidad menor que la capacidad de producción actual del taller, motivo por el cual se acordó realizar rehabilitaciones a empresas privadas y de esta forma, dar utilidad a la capacidad productiva de CADEGAS, logrando aumentar sensiblemente la producción respecto del año anterior.

Se rehabilitó la totalidad de los envases cooperativos más un agregado de 5000 unidades a terceros.

Se continuó actualizando el parque de maquinaria de uso manual. Estas inversiones, más el esfuerzo diario del personal, hacen que nuestro taller de rehabilitaciones de envases de G.L.P. haya abastecido de forma regular a nuestras plantas fraccionadoras asociadas.

Detalle de reparaciones:

Año 2025	PRODUCCIÓN
Enero	2402
Febrero	4491
Marzo	4529
Abril	4437
Mayo	4473
Junio	4456
Julio	6140
Agosto	5987
Septiembre	5815
Octubre	4438
Noviembre	4615
Diciembre	3821
TOTAL	55604



Desde noviembre de 2008 se cumple con la resolución 421/2008 de la Secretaría de Energía de la Nación, referida al Plan Nacional de Normalización del Parque de Cilindros de 45 kilogramos de capacidad, suscripto por las empresas fraccionadoras de Gas Licuado de Petróleo, denominado Rebalanceo de Cilindros. Dicha resolución preveía su fin de ejecución cumplidos los 10 años de su fecha de aplicación. A efectos de agotar el parque de envases de 45 kg, la Agrupación Controladora de Canje (A.C.C.), entidad que regula tal ejercicio, dictaminó que la mencionada resolución se prolongará hasta diciembre del 2026. Durante el ejercicio CADEGAS cumplió con el 100% de los rebalanceos trimestrales acordados.

TELECOMUNICACIONES

Los servicios de Televisión por Cable, Internet y Telefonía se brindan a través de la red HFC, una red FTTH en el barrio Raúl Alfonsín, una red FTTH dividida en seis troncales y una red troncal para complejos y departamentos.

TV CABLE:

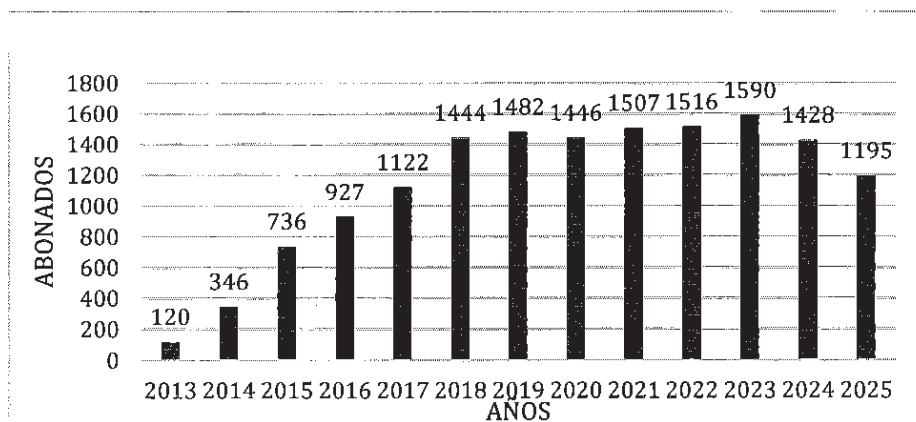
Durante 2025, se realizó mantenimiento y reparaciones de equipos en el cabezal, de equipamiento de red HFC. Se realizaron migraciones de señales analógicas y digitales a distintos satélites, como así también, trabajos de mantenimiento de red HFC y red FTTH: equalización de amplificadores troncales y line extender; control de nodos ópticos; poda de arboleda en diferentes sectores de la ciudad; ampliaciones de líneas en ambas redes y modificaciones por cambio de postación existente.

Se amplió la grilla ISDB-T de 36 a 70 señales.

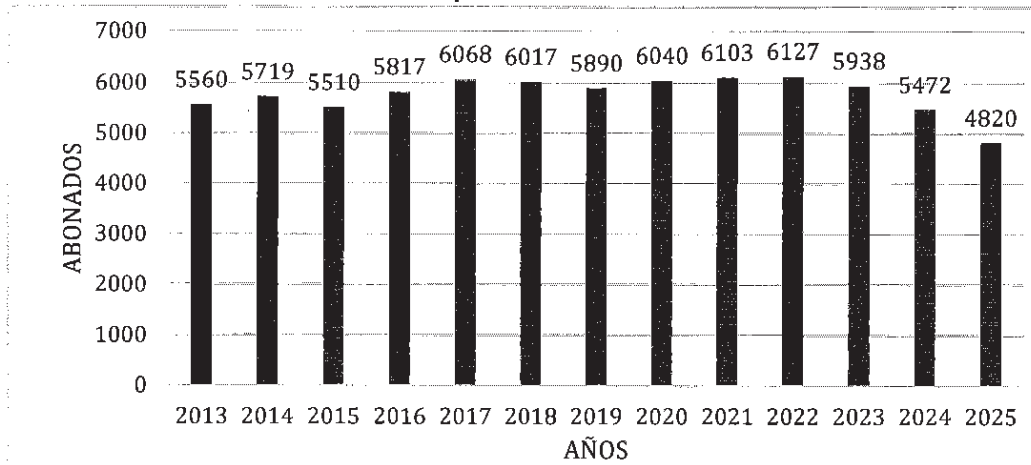
Grilla analógica: 64 señales

Se comenzó con el recambio de equipamiento HD para distintos usuarios por cambio tecnológico de COLSECOR, el mismo comprende la migración de usuarios en la plataforma digital SAXNET a la plataforma digital CONAX.

Sistema Digital de Televisión / PORCENTAJE DE CRECIMIENTO – 16,32 %



Abonados al Sistema de TV por Cable / PORCENTAJE DE CRECIMIENTO – 11,92%



Durante este periodo, en el servicio de TV, se atendieron y realizaron:

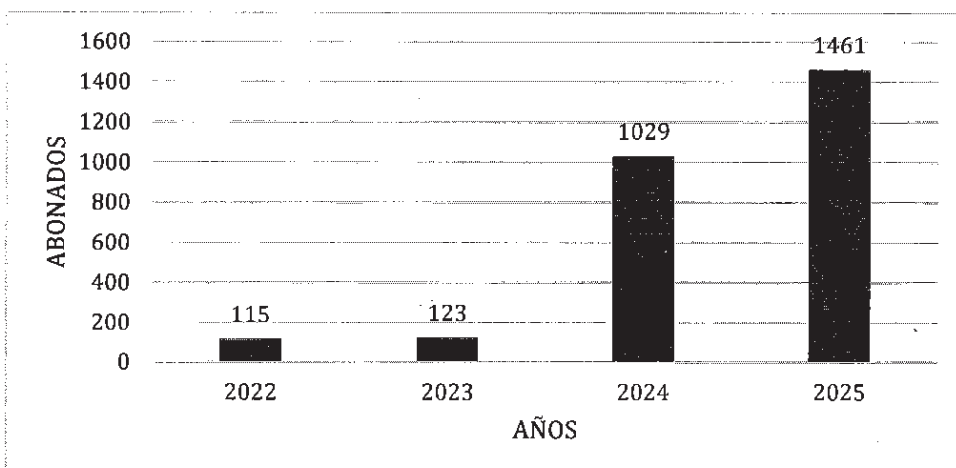
- 78 altas
- 80 traslados
- 175 reconexiones
- 777 reclamos
- 905 desconexiones

SENSA:

Se continuó con la habilitación de usuarios del servicio SENSA, plataforma móvil de contenidos que integra la TV lineal con Internet, de manejo sencillo e intuitivo, se puede usar para ver contenidos en cualquier dispositivo, momento y lugar.

El servicio se ofrece a los asociados de manera integrada con nuestro servicio de Internet por fibra óptica.

Abonados a SENSA / PORCENTAJE DE CRECIMIENTO + 41,98 %



Abonados a señales Premium vía SENSA: 391, de los cuales 213 tienen el costo bonificado 100% por abonarlo con TV Digital.

INTERNET Y TELEFONÍA:

Se continuó brindando el servicio de Internet inalámbrico para usuarios rurales llegando a un total de **69**. Se cuenta con un total de **9,45** Gigabit por segundo de ancho de banda, para abastecer a los usuarios de Internet. Respecto del año anterior tuvimos un crecimiento del consumo del orden del **11,17 %**.

Se realizó el tendido de la red de distribución FTTH en los loteos La Ensenada, Parmigiani y Mallo. Esta consistió en la construcción de mencionada red en cada una de las cuerdas del sector para dar servicio de internet de banda ancha y SENSA.

Se realizó tendido de red FTTH en el denominado loteo "Ex Abba" para dar servicio de internet de banda ancha por fibra óptica en forma aérea.

Se continuó con el plan de mantenimiento preventivo sobre la red HFC, el mismo comprende el control y equalización de mencionada Red por Nodos.

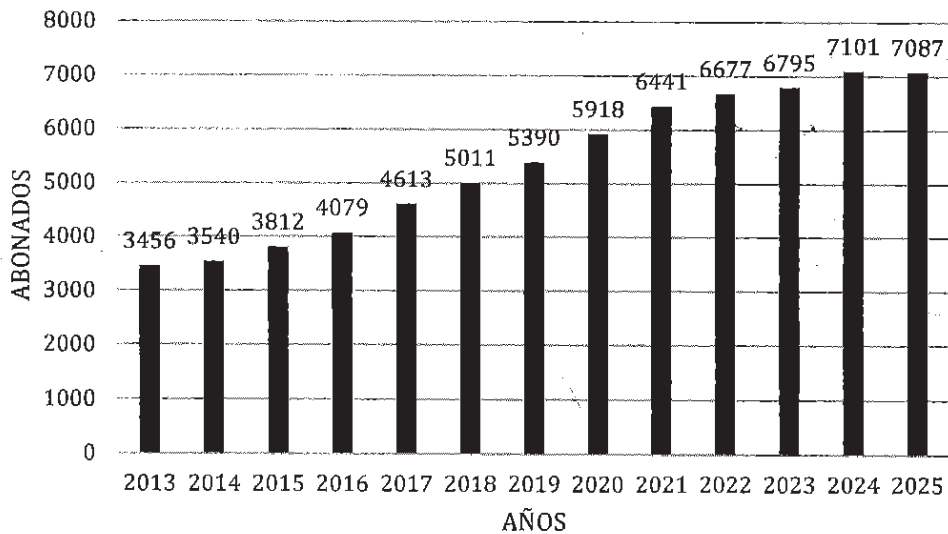
Se continuó con las inversiones en el cabezal de Telecomunicaciones colocando equipamiento necesario para la red FTTH desarrollada (Placas para OLT) y en herramientas específicas para el mantenimiento de la red de fibra óptica. Se agregó OLT HUAWEI como segunda OLT a la CALIX existente, se comenzó con las instalaciones de usuarios a mencionada OLT.

Se realizó nueva troncal de red FTTH dedicada a los distintos complejos y edificios. La misma consistió en el tendido de fibra óptica de 12 hilos para distintos sectores de la ciudad, llegando a los distintos complejos habitacionales donde posteriormente se realizarán las acometidas correspondientes, se dejaron pelos oscuros para futuras ampliaciones.

Se actualizó el abono mínimo en fibra a 100 mbps, brindando el acceso a SENSE sin cargo para los abonados.

Se realizaron 650 migraciones de usuarios de cablemódem a fibra óptica. El proceso de mejora tecnológica se ejecutó sin costos de instalación para el asociado y con una diferencia en el precio de abono ajustada de manera progresiva: 60% bonificada para el primer mes y 30% para el segundo. Las inversiones en la red de fibra óptica y en los dispositivos domiciliarios necesarios permitieron seguir avanzando en el crecimiento de usuarios en internet por fibra al hogar, representando el 85% del total de conexiones al cierre del presente ejercicio.

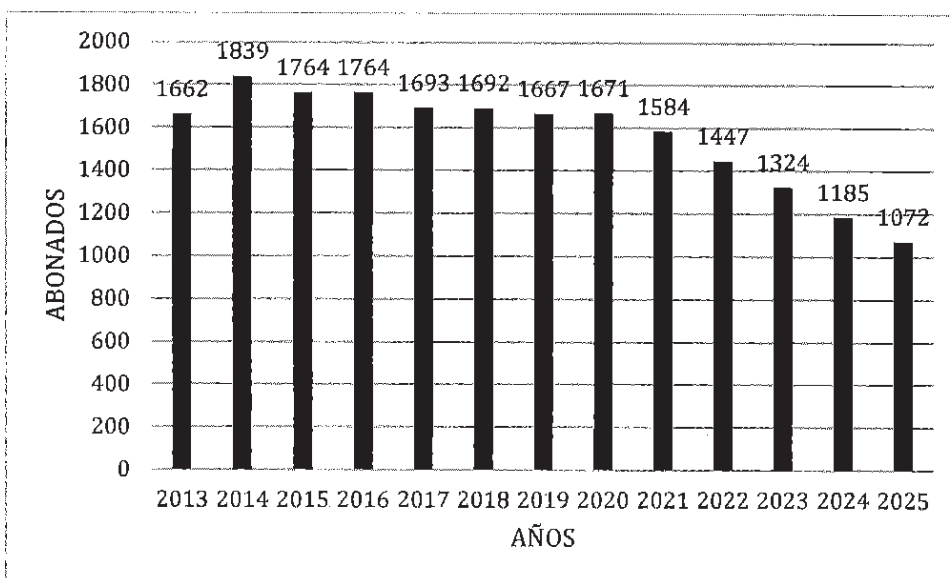
Abonados al Sistema de Internet / PORCENTAJE DE CRECIMIENTO – 0,20 %



Durante este periodo, en el servicio de Banda Ancha, se atendieron y realizaron:

- 438 altas
- 237 traslados
- 1.758 reconexiones
- 2.210 desconexiones
- 2.979 reclamos
- 1.101 cambios de categoría

Abonados al Sistema de Telefonía / PORCENTAJE DE CRECIMIENTO – 9,54 %



Durante este periodo, en el servicio de Telefonía, se atendieron y realizaron:

- 42 altas

- 8 traslados
- 14 reconexiones
- 169 desconexiones
- 287 reclamos
- 6 cambio de categoría

PROYECTO CONJUNTO DE TENDIDO DE FIBRA ÓPTICA:

Se continuó con el mantenimiento de la red de 24 hilos auto-soportada, perteneciente a las cooperativas agrupadas en el denominado "Ente Regional Fibra Óptica Ruta 158", del cual formamos parte.

VEHÍCULOS Y HERRAMIENTAS

Se incorporó un vehículo 0 km marca RENAULT modelo KANGOO EXPRESS 2ª 1.6 SCE 114

STV2 CANAL COOPERATIVO

Dentro de nuestra planificación, continuamos apostando por "Magazine Activo", el programa insignia de la cooperativa. Con un formato en vivo de lunes a viernes, este espacio de una hora brinda voz e imagen a cada sector de la ciudad, cubriendo noticias sociales, institucionales, educativas, políticas y religiosas.

Desde una mirada integral, seguimos incorporando programas de terceros con fuerte impronta local, reafirmando la decisión de ceder espacios gratuitos con un claro propósito social y comunitario. Esta política fortalece la diversidad de voces, promueve la pluralidad y consolida una identidad sólida, participativa y representativa de toda nuestra comunidad. Gracias a ello, estas producciones se integran a nuestra grilla sin generar costos para la cooperativa. Entre ellas se destacan "Nuestra Salud" y "Nuestro Perfil", propuestas que año tras año suman nuevos televidentes a nuestro medio cooperativo.

En la misma línea, se dio continuidad a producciones como "Rugir de Motores", dedicado al deporte motor y con una marca consolidada en los medios radiales e impresos de la ciudad, y "Con Sello Astrada", un ciclo de entrevistas, juegos y música que combina humor y emoción, permitiéndonos conocer tanto a figuras reconocidas como a nuevos protagonistas de la comunidad.

Como medio informativo, STV2 continúa como un espacio para la difusión del movimiento cooperativo en los ámbitos local, provincial y nacional. Al mismo tiempo, sostenemos la emisión de programas de interés general mediante la Mediateca, el banco de contenidos audiovisuales de COLSECOR, que aporta diversidad y calidad a nuestra programación.

En nuestra labor comunitaria, continuamos retransmitiendo la misa desde la Parroquia Nuestra Señora del Rosario y otros eventos de relevancia cultural para la ciudad.

Desde el aspecto técnico, garantizamos el mantenimiento permanente de los equipos y del vehículo del área, asegurando la calidad de nuestras producciones y coberturas. Asimismo, incorporamos nuevos equipos a través de un subsidio gestionado ante el Ministerio de Cooperativas y Mutuales, lo que nos permite adaptarnos a los nuevos formatos y contenidos generados especialmente para redes sociales, fortaleciendo así nuestra presencia digital.

También hemos intensificado el uso de las redes sociales como canal de comunicación propio, promocionando nuestros contenidos y ampliando la publicación de material periodístico sobre actividades organizadas por instituciones locales en los ámbitos deportivo, cultural, educativo y de seguridad.

De cara al próximo año, nos proponemos profundizar nuestra presencia en los medios digitales, acercándonos aún más a la comunidad y brindando información en el mismo momento en que los hechos ocurren.

SERVICIO DE EMERGENCIAS MÉDICAS - EMMA

EMMA se encarga principalmente de la atención médica de emergencia pre hospitalaria, brindando una atención calificada a sus afiliados dentro del ejido urbano, como así también de la atención médica de todos los siniestros viales que ocurren en nuestra ciudad a través del convenio de Área Protegida Municipal.

Como prestaciones complementarias para **uso exclusivo de sus asociados** realiza los traslados de emergencia a centros de mayor complejidad en unidad de terapia intensiva móvil, traslados programados de baja complejidad, atención de consulta médica y de enfermería a demanda en su base de operaciones, como así también en el domicilio del afiliado si la situación lo requiere.

EMMA es el único servicio de emergencias en la ciudad y opera con la convicción de que cada llamada atendida, cada vida salvada y cada asistencia brindada, refuerzan su rol como pilar fundamental de la salud de nuestros asociados.

En un contexto donde la crisis en el sistema de salud ha puesto en riesgo la continuidad de estos servicios en pequeñas poblaciones, nuestra labor se ha mantenido firme gracias al esfuerzo y compromiso de nuestros asociados.

Nuestro personal realiza en forma continua cursos de capacitación en emergencias. Durante el año 2025 se asistió al Hospital Municipal de Urgencias de la ciudad de Córdoba, para la realización de prácticas de actualización y también estuvimos presentes en el CONGRESO ANUAL DE EMERGENCIAS organizado por la misma entidad.

Nuestro compromiso social se ha reflejado en la rapidez y calidad de nuestras respuestas; así como en el acompañamiento a nuestros afiliados en situaciones críticas.

Durante el presente ejercicio incorporamos un nuevo electrocardiógrafo y un monitor multiparamétrico de última generación en el móvil de traslado UTIM, entre otros equipos e instrumentos necesarios.

Eficiencia y Sostenibilidad económica: continuamos esforzándonos para que se mantenga un equilibrio económico, esfuerzo conjunto con nuestros socios, quienes son el sostén del servicio con su aporte inquebrantable.

Desafíos y proyección: garantizar que este servicio no sólo se sostenga, sino que pueda seguir creciendo y mejorando.

Durante este período se realizaron:

Emergencias-Urgencias-Consultas: **2970**

Consultas Médicas en Base: **5455**

Enfermería en Base: **6010**

Enfermería a Domicilio: **4976**

Traslados Urbanos: **884**

Traslados Interurbanos: **44**

Traslados Interurbanos de Baja Complejidad: **24**

EMMA cuenta con 7633 adherentes / 3319 titulares en distintos planes y 236 áreas protegidas.

SERVICIOS SOCIALES

Sepelio:

Durante el ejercicio se alcanzó un total de grupos familiares asociados de **4193** y se prestaron **149** servicios a través de los convenios con las tres empresas prestatarias locales.

A su vez, y por intermedio de los contratos con la Cooperativa de Villa del Rosario y las empresas locales prestatarias del servicio de sepelio, se realizaron **52** cremaciones en el año 2025 en el Crematorio "Jardín del Rosario", propiedad de COOVILROS.

Con el objetivo de ampliar la cobertura familiar, se actualizaron las condiciones del servicio para incluir a hijos mayores de 20 años (o 25 si son estudiantes), adaptándose a los cambios sociales que prolongan la permanencia de los jóvenes en el hogar y fortaleciendo la sostenibilidad y el carácter solidario del servicio. Se implementaron dos planes: PLAN NEXO, que permite incluir hijos de hasta 35 años dentro del grupo familiar pagando un adicional del 35% por cada uno; y PLAN GÉNESIS, orientado a nuevos hogares con integrantes de hasta 35 años, con un costo del 60% del servicio tradicional, pasando automáticamente al plan completo al superar esa edad.

Alquiler de aparatos ortopédicos:

En el transcurso del año 2025 utilizaron el servicio **87** personas en promedio por mes. En el mismo período se incorporó al stock de elementos ortopédicos lo siguiente:

6 Cabestrillos (2 Talle especial DEMA Y 4 Universal – JM)

3 Muletas de aluminio

4 Andadores de aluminio

2 Sillas de ruedas

3 Inodoros de aluminio

Seguro integral de sangre:

Se brindó cobertura a **94** personas en el servicio local y hubo **14** casos de alta complejidad atendidos en Córdoba y San Francisco. Se mantuvo la cobertura local mediante convenio con los Sanatorios Joaquina O. de Garcés S.A. y Sanatorio Policlínico S.A.

Durante el ejercicio se alcanzó un total de **2058** grupos familiares asociados

En el año 2025 se realizaron tres colectas de sangre, con la participación de **75, 89 y 70** donantes respectivamente. Cada colecta contó con la colaboración de distintas instituciones:

Primera colecta: organizada junto al área de Educación Cooperativa, con la participación de escuelas primarias de la ciudad a través de sus cooperativas escolares.

Segunda colecta: realizada con los colegios secundarios, incluyendo alumnos del último año.

Tercera colecta: llevada a cabo en colaboración con la Fundación Aneley, cuyos integrantes elaboraron angelitos artesanales navideños entregados a cada donante.

Asimismo, en todas las colectas se contó con el apoyo del grupo Corazones Compartidos y de diversas instituciones de la ciudad, promoviendo la difusión y participación de la comunidad y haciendo más visible la importancia de la donación de sangre.

PLANES DE VIVIENDAS - VICOOP

Los planes VICOOP han logrado importantes avances en el desarrollo de sus viviendas, contando actualmente con **403** miembros inscriptos en diversas modalidades constructivas.

Durante el año **2025**, se llevaron a cabo **12** sorteos, en los que se adjudicaron **19** viviendas habitacionales de los distintos planes. Cabe destacar que en tres de esos sorteos no se registraron adherentes anotados; estos correspondieron a los meses de febrero, junio y agosto.

Como resultado, se concretó la entrega exitosa de **19** viviendas a los distintos beneficiarios, reafirmando el compromiso de VICOOP con el acceso a la vivienda y el bienestar de sus asociados.

En línea con la planificación de futuros proyectos, durante el año se realizó además una encuesta para identificar las necesidades habitacionales de los asociados, en la que participaron más de 500 personas, permitiendo recopilar información clave que guiará el desarrollo de nuevos planes de vivienda y ajustará las propuestas a las demandas reales de los miembros.

Estas acciones reflejan el esfuerzo continuo de los diversos actores que intervienen en los planes y en pos de promover el acceso a la vivienda digna. La Cooperativa aplica, en un proceso de mejora continua, distintas medidas para garantizar la transparencia y equidad en el proceso de construcción de vivienda.

Entre ellas, destacamos:

- La realización de sorteos abiertos, asegurando que todos los adherentes tengan igual oportunidad de acceder a la vivienda.
- La comunicación regular con los miembros a través de reuniones informativas periódicas, donde se les proporciona información detallada sobre el proceso de construcción y los avances del proyecto.
- La Cooperativa ajusta las cuotas de vivienda conforme los aumentos en los costos de materiales y mano de obra, asegurando que se pueda mantener la calidad y seguridad de las viviendas.
- También se brinda atención personalizada a los asociados en mora para encontrar soluciones viables y regularizar su situación, demostrando el compromiso de la Cooperativa con la satisfacción y bienestar de sus miembros.
- El equipo de expertos en la industria de la construcción trabaja para garantizar que las viviendas sean de alta calidad y cumplan con los estándares de seguridad y sostenibilidad.
- La Cooperativa promueve la participación activa de los adherentes en el proceso de toma de decisiones, asegurando que sus necesidades y opiniones sean tenidas en cuenta.
- En el transcurso del ejercicio se implementó un procedimiento para asegurar que los adherentes participen en los sorteos, situación que optimiza el funcionamiento y la función social que inspira al sistema.

La Cooperativa continúa esforzándose para preservar el equilibrio entre la solvencia financiera y la equidad, en beneficio de todos los asociados a los planes de vivienda.

ÁREA EDUCACIÓN

1-Educación Cooperativa

2-Centro de Aprendizaje Universitario: CAU Universidad siglo 21

3-Escuela de Atletismo

4-Convenio con Fundación CIEP

1-EDUCACIÓN COOPERATIVA EN ESCUELAS DE NIVEL PRIMARIO Y MEDIO

El proyecto de Educación Cooperativa -iniciado en el año 1998- se implementó durante el año 2025 en los Establecimientos Educativos por el Equipo Técnico, conformado por dos docentes. El mismo tuvo como objetivos generales:

- Comprender los conceptos fundamentales y los principios del Cooperativismo y el mutualismo.
- Construir colectivamente un proyecto común, basado en la convivencia democrática, actitudes solidarias, participativas y de compromiso social.

La educación Cooperativa dentro del marco del Proyecto educativo Institucional, representa una herramienta superadora que permite el desarrollo y fortalecimiento socio-educativo en busca de la formación integral de los estudiantes y docentes mediante la aplicación de un conjunto de principios reconocidos universalmente y los más altos valores humanos.

En el intercambio social que se produce en la etapa escolar los/as niños/as pueden reforzar su identidad, autonomía y autoestima, lo cual es calve para el desarrollo del liderazgo cooperativo.

Dentro de este marco se llevaron a cabo en las Escuelas de Nivel Primario proyectos de Aprendizaje a través del servicio; metodología educativa que tiene por objetivo extender el aprendizaje fuera del aula para satisfacer necesidades de Instituciones y la comunidad, fomentando un sentido de empatía y solidaridad hacia otros, por medio de Campañas Solidarias. Entre ellas, podemos mencionar las campañas realizadas en el IMI y escuela JOSÉ MARÍA PAZ (Colecta de útiles escolares para niños/as que asisten al Plan EMAUS) en la Escuela BARTOLOMÉ MITRE, (campaña de botiquín áulico), en el IPA (se pintaron los principios mutualistas en las escaleras de la Escuela), Escuela BERNARDINO RIVADAVIA (Vista a la

Residencia de larga estadía Dr. Mario Lupi), Escuela DALMACIO VÉLEZ SARSFIELD (campaña solidaria de útiles escolares y visita a la Escuela Especial El Amanecer).

Actividades que participaron todas las Cooperativas escolares:

- **EN EL MES DE ABRIL PARTICIPAMOS DE LA COLECTA DE SANGRE QUE ORGANIZA NUESTRA COOPERATIVA DE ENERGÍA ELÉCTRICA**

Durante la campaña, un puff color rojo, en forma de gota, recorrió las escuelas primarias de nuestra ciudad bajo el lema "LLENEMOS LA GOTA DE LA VIDA" en la que los niños debían rellenarla con distintos materiales.

A través de un folleto en el que figura un QR con toda la información sobre la donación, se invitó a las familias a sumarse a la colecta que se llevó adelante el día miércoles 7 de mayo de 2025, en la Cooperativa de Energía de nuestra ciudad, en donde se exhibía la gota y se les entregaba a los donantes un dibujo de concientización elaborado por los alumnos.

- **CELEBRACIÓN DÍA INTERNACIONAL DE LAS COOPERATIVAS**

El primer sábado de julio se celebra en Argentina el día internacional de las Cooperativas, por tal motivo el día jueves 3 de julio, nos reunimos junto a todos los consejeros de las cooperativas escolares primarias para compartir una jornada de intercambio, juegos, actividades lúdicas que nos permitieron conocernos con alumnos de otras escuelas, finalizando con un almuerzo cooperativo y bailes.

La Docente Analía Fuentes, realizó el Relevamiento de precios de la canasta básica Alimentaria "REPRE", que desarrolla Fundación COLSECOR. Los informes mensuales fueron publicados en las redes de la Fundación y en el canal Cooperativo STV2.

También realizó el RESCOM 2025, "Relevamiento Socio Comunitario" que consiste en un trabajo de campo sobre las áreas de ambiente, seguridad, salud y educación.

Por otra parte, en los Actos de cierre del Ciclo Lectivo en las Escuelas de Nivel Primario, tanto urbanas como rurales, y en las Escuelas de Nivel Medio se otorgaron reconocimientos a los alumnos Cooperativos. Y medallas a los estudiantes de nivel primario que formaron parte del consejo de Administración conformado en las Asambleas escolares.

2-CENTRO DE APRENDIZAJE UNIVERSITARIO-CAU

Durante el año 2025 el cursado de las distintas carreras fue acorde a las exigencias de la Universidad Siglo 21, con materias de cursado bimestral en todas las carreras y cuatrimestral solo en algunas, según el plan de estudio correspondiente. El ciclo lectivo comenzó a cursarse en el mes de marzo, pudiendo incorporarse a cursar en los meses de junio, agosto y octubre, ofreciendo dos modalidades: Distribuida (cursado una vez a la semana asistiendo al CAU a una Open Class) y Distribuida Home (cursado totalmente desde la virtualidad), en las Carreras de Grado y Pregrado, además de Diplomaturas, Posgrados, Maestrías, Certificaciones, Especializaciones, Seminarios y Workshops, de cursado totalmente virtual.

La oferta académica está conformada por 41 carreras de grado y de 24 carreras de pregrado (tecnicaturas). Los estudiantes de las carreras de grado cumplieron con el cursado de las materias Práctica Solidaria en diferentes ONGs e instituciones del medio y de la región, y Práctica Profesional en espacios afines a la carrera cursada.

Desde su inicio, noviembre 2010, hasta la actualidad, cuenta con 271 egresados, siendo este 2025 un año relevante para la vida del CAU, ya que se cumplieron 15 años de impartir Educación de Nivel Universitario. Se participó en instancias de capacitación permanente dirigida a Coordinadores, Tutores Dinamizadores y secretaria de Admisión (Administración), sobre los nuevos desafíos que se deben enfrentar como facilitadores en el proceso enseñanza-aprendizaje.

Ante la perspectiva de brindar una Educación Positiva, y con una mirada enfocada en el "trabajo en equipo", se llevó a cabo en todos los CAUs del país lo que se denominó "ProfesiÓN 21", un encuentro pensado para acercar a los estudiantes de todas las carreras y de ambas modalidades a los Centros de Aprendizaje, participando de diferentes disertaciones on-line de directivos de la Universidad Siglo 21 y directores de carreras, dando espacio a actividades grupales de reflexión con alto impacto en la vida real, generando gran expectativa en los participantes. Por otro lado, el equipo de Coordinación del CAU, formó parte del Encuentro Nacional de CAUS 2025, en forma presencial en Campus Siglo 21 de la Ciudad de Córdoba, dando espacio al trabajo sobre Agenda 2026.

Para la difusión de la Oferta Académica se implementaron estrategias como: impresión y entrega de folletos, publicación en redes sociales del CAU (Facebook e Instagram), radios del medio y Televisión-Canal STV2 Cooperativo, visita a Establecimientos Educativos del Nivel Medio de la ciudad y la región. Por otra parte, se participó con un stand en la Expo Feria de la localidad de Alicia.

Nuestra Cooperativa otorgó Becas Universitarias, teniendo en cuenta el Reglamento Interno, siendo beneficiarios un (1) estudiante de cada Establecimiento Educativo de Nivel Medio de la ciudad, la cual consiste en el pago de un (1) semestre.

El día 22 de diciembre del año 2025, en las instalaciones del Cine Teatro Colón de nuestra ciudad, se llevó a cabo el Acto de Colación con presencia de autoridades locales, integrantes del Consejo de Administración de la Cooperativa, egresados, estudiantes y familiares de los mismos, además del personal del CAU. En el mismo se graduaron 20 estudiantes, de los cuales 15 son egresados de Carreras de Grado y 5 egresados de Tecnicaturas.

Cabe destacar que la oferta académica se amplió con la incorporación de Carreras para el cursado en el año académico 2026, tales como:

Lic. en Gestión Deportiva

Lic. en Psicopedagogía (CCC)

Lic. en Agro Informática

Lic. en Ambiente y Energía Renovable

Tec. Universitaria en Estadística Aplicada

Tec. Universitaria en Negocios Agroecológicos

3-ESCUELA DE ATLETISMO

Con **24** años de trayectoria, la Escuela de Atletismo ha continuado su labor durante 2025, mostrando un crecimiento tanto cuantitativo como cualitativo, no solo en el ámbito deportivo, sino también en su continuidad como centro de capacitación.

Durante este año, el equipo de la Escuela de Atletismo Oscar Moncho Alessandria, compuesto por el Director y una profesora, acompañó y guió a niños y jóvenes de 6 a 21 años en su aprendizaje y desarrollo en diversas disciplinas atléticas, desde los primeros pasos hasta el alto rendimiento, fomentando la pasión y el crecimiento de cada atleta.

Este 2025 fue un año de notable crecimiento para la Escuela de Atletismo, especialmente en el área de atletas federados. El número de atletas registrados en el sistema CADA pasó de 3 en 2024 a 10 en 2025, mientras que, sumando los atletas de iniciación, la escuela cerró el año con un total de 47 participantes.

Los atletas federados de la escuela aumentaron su presencia en los Campeonatos Provinciales y Nacionales, destacándose especialmente nuestra atleta y profesora Natalia Boggero, quien fue reconocida con el premio Las Varillas: Pasión y Dignidad Deportiva en la terna de atletismo. Por su parte, los niños atletas de iniciación participaron activamente en todos los torneos de la Asociación Atlética San Justo, que se realizaron en distintas localidades como La Francia, Devoto, Balnearia y El Tío, entre otras.

En el marco de las celebraciones del mes de nuestra ciudad, se realizó el Torneo de la Asociación San Justo, con una gran participación de atletas de la región, quienes compitieron en diversas disciplinas del atletismo: saltos, lanzamientos, velocidad y medio fondo. Para el desarrollo del torneo se contó con una importante tarea de puesta a punto de la pista, con la valiosa colaboración del municipio. La coordinación con las escuelas de atletismo de la zona permite planificar estos torneos con fechas y modalidades definidas a principios de cada año, asegurando una organización eficiente y la participación de todos los interesados.

Durante este año se llevó a cabo nuevamente el Maratón Oscar Moncho Alessandria, desarrollado bajo la modalidad Grand Prix – San Justo, ampliándose de tres a ocho localidades del departamento. La fecha de nuestra carrera registró un notable crecimiento en la participación de atletas, ofreciendo una jornada deportiva destacada, competitiva, participativa y familiar, con una organización valorada por todos los participantes. Cabe resaltar que la realización de este evento se lleva a cabo con la Dirección de Deporte del Municipio y el grupo local Running Team, quienes se comprometieron activamente en la organización del evento.

Para finalizar el año, se realizó un encuentro que reunió a toda la familia del atletismo de la escuela: atletas, entrenadores, padres y autoridades. Fue un momento especial de cierre, en el que cada atleta recibió una gorra distintiva de la escuela como recuerdo de su participación y compromiso durante la temporada.

En diciembre, se llevó a cabo el viaje de fin de temporada a Biale Massé, donde los participantes disfrutaron de dos días de entretenimiento, recreación y actividades compartidas en familia. Este viaje retoma la tradición de la escuela de cerrar el año con una experiencia grupal, fortaleciendo los lazos entre atletas y padres y consolidando el sentido de pertenencia.

Es fundamental destacar la importancia de la colaboración del grupo de padres, cuyo compromiso y trabajo conjunto con los profesores fue clave para alcanzar el notable crecimiento de atletas federados, así como para ampliar significativamente la participación en torneos.

Su acompañamiento constante no solo fortaleció el desarrollo deportivo, sino que también hizo posible lograr avances concretos, como la incorporación de la nueva indumentaria y el mantenimiento de los implementos de entrenamiento. Este esfuerzo compartido fue determinante para consolidar el crecimiento sostenido de la Escuela de Atletismo y proyectarla hacia nuevos desafíos.

Durante este año se fortaleció y amplió el equipamiento destinado al desarrollo de la práctica participativa y competitiva. Se llevó adelante la restauración de vallas, tarea que contó con la valiosa colaboración de la IPET N° 263 Dr. Bernardo Houssay, cuyos alumnos, a través de sus talleres, realizaron la reparación y puesta en valor de este material fundamental para el entrenamiento.

Asimismo, se incorporaron una significativa cantidad de nuevos elementos para pruebas de lanzamiento, carreras y preparación física general, además de recursos logísticos como bolsos para indumentaria y equipamiento de hidratación.

De este modo, se consolidó un conjunto completo y adecuado de implementos que permite un desarrollo integral y de calidad de la actividad atlética.

En el 2025, se llevó adelante la coordinación de cursos internacionales para entrenadores de atletismo, dentro del sistema de formación de World Athletics. Entre ellos, se realizó un Curso de Nivel 1 en formato bimodal, combinando instancias virtuales de abril a junio y 6 días presenciales durante el receso escolar

de vacaciones de invierno, con una convocatoria que atrajo entrenadores de todo el país. Además, se organizaron capacitaciones en Resistencia, Tandil, Mar del Plata, Rosario y San Luis, así como en el ámbito internacional, en Paysandú, Uruguay.

Por otro lado, nuestra ciudad continúa siendo la sede de Desarrollo y Formación de la Confederación Argentina de Atletismo, en virtud del acuerdo establecido con la Municipalidad. Este rol la consolida como centro del atletismo nacional, desde donde se coordinan las actividades clave para el desarrollo de este deporte. A lo largo del 2025, se llevaron adelante la organización de los Campeonatos Nacionales, la planificación de la participación de nuestra selección en competencias internacionales y la gestión de diversas acciones estratégicas para el crecimiento del atletismo en el país.

Escuela de Atletismo Oscar Moncho Alessandria: formando atletas con la pasión y el ejemplo de Moncho.

4-CONVENIO CON FUNDACIÓN CIEP

En el mes de diciembre el Consejo de Administración firmó un convenio con la Fundación CIEP – Centro Institución Educativa de Capacitación Profesional, mediante el cual se brindan cursos de capacitación con formación práctica y rápida salida laboral, generando nuevas oportunidades de aprendizaje tanto para jóvenes como para adultos.

La Fundación CIEP es una institución con trayectoria desde 1989, que cuenta con certificación oficial, otorga títulos de validez nacional y ha sido declarada de Interés Legislativo Provincial (N° 10.235/10).

RELACIONES INSTITUCIONALES

Las relaciones institucionales de la cooperativa se orientaron al afianzamiento y consolidación de los vínculos con la comunidad y con el entramado cooperativo, mediante la articulación de acciones con otras cooperativas, federaciones, Municipalidad, CECIP, instituciones locales, organizaciones no gubernamentales, establecimientos educativos y entidades deportivas, en el marco de una política institucional de cooperación y responsabilidad social.

Se llevaron a cabo diversas iniciativas, entre las cuales se destacan la colecta de sangre que organiza nuestra Cooperativa de Energía Eléctrica que fue realizada en el mes de abril. Durante la campaña, un puff color rojo, en forma de gota, recorrió las escuelas primarias de nuestra ciudad bajo el lema "LLENEMOS LA GOTA DE LA VIDA" en la que los niños debían rellenarla con distintos materiales.

También podemos mencionar las campañas realizadas en el IMI y escuela JOSÉ MARÍA PAZ (Colecta de útiles escolares para niños/as que asisten al Plan EMAUS) en la Escuela BARTOLOMÉ MITRE, (campaña de botiquín áulico), en el IPA (se pintaron los principios mutualistas en las escaleras de la Escuela), Escuela BERNARDINO RIVADAVIA (Vista a la Residencia de larga estadía Dr. Mario Lupi), Escuela DALMACIO VÉLEZ SARFIELD (campaña solidaria de útiles escolares y visita a la Escuela Especial El Amanecer).

Conforme a los objetivos institucionales definidos se ejecutaron obras de manera conjunta con la Municipalidad, como por ejemplo la segunda etapa de la obra eléctrica para la Planta de Tratamiento de Efluentes. También se planificaron las obras de energía y telecomunicaciones para el loteo Aires del Este, habiendo gestionado en conjunto el financiamiento de las mismas ante el Ministerio de Cooperativas y Mutuales de la Provincia de Córdoba (Préstamo del Banco de Córdoba).

Las ayudas o contribuciones a las distintas Instituciones, se encuentran detalladas en el principio séptimo del Balance Social "Preocupación por la Comunidad". Se elevó a 100 MB la prestación de internet sin cargo para las instituciones educativas y otras entidades sin fines de lucro. Se realizaron modificaciones a los convenios de provisión de gas a carenciados, a través de Cáritas y Amigos del Bien, otorgando una bonificación del 50% sobre el precio vigente en planta y con un cupo de 250 garrafas de 10 kg por año y por institución. En tanto que el resto de las instituciones gozan de un cupo de 50 kg por año sin costo para sus eventos de carácter solidario y un descuento especial del 20% para lo que exceda del cupo.

Asimismo, la cooperativa integra el Consejo Asesor Cooperativo y Mutual del Ministerio de Cooperativas y Mutuales de la Provincia de Córdoba, circunstancia que acredita su adhesión a los principios del cooperativismo y su compromiso con una agenda institucional de carácter social. En tal sentido, el Consejo de Administración contempló de manera permanente el adecuado equilibrio entre los aspectos económicos y sociales en la planificación, ejecución y evaluación de las acciones desarrolladas.

En lo que respecta a las relaciones con otras cooperativas, se dio cumplimiento al sexto principio del cooperativismo, denominado "Cooperación entre Cooperativas", garantizando el respeto por la "Autonomía e Independencia" de cada entidad (cuarto principio). Se mantuvo la vinculación y el trabajo conjunto con cooperativas y entidades de segundo grado, tales como FACE, FEDESCOR, UCELCA y CADEGAS, con el objeto de fortalecer el movimiento cooperativo y contribuir al mejoramiento de la calidad de vida de los asociados y de la comunidad en general.

ASUNTOS LEGALES – JUICIOS EN TRÁMITE

1-EXPTE. 3488971 - "LASCANO, ESTELA DEL VALLE C/ COOPERATIVA DE ENERGÍA ELÉCTRICA Y OTROS SERVICIOS PÚBLICOS DE LAS VARILLAS LTDA. – ORDINARIO - DESPIDO" – Iniciado el 03/03/2017.

Tribunal de radicación: Excm. Cámara del Trabajo de San Francisco.

Monto demandado: \$ 1.520.348,92.

Objeto: La actora reclamó indemnizaciones derivadas del despido. Se contestó la demanda donde se negó su procedencia en virtud de haber sido despedida con causa por pérdida de confianza.

Estado: Audiencia de vista de causa pendiente por prejudicialidad penal de la causa cooperativa radicada actualmente por ante la Excm. Cámara del Crimen de San Francisco, donde la actora está imputada.

2- EXPTE. 3489186 - "TAVELLA, LUIS ALBERTO C/ COOPERATIVA DE ENERGÍA ELÉCTRICA Y OTROS SERVICIOS PÚBLICOS DE LAS VARILLAS LTDA. – ORDINARIO - DESPIDO" – Iniciado el 03/03/2017.

Tribunal de radicación: Tribunal Superior de Justicia – Sala Laboral.

Monto demandado: \$ 898.326,53.

Objeto: El actor reclamó indemnizaciones derivadas del despido. Se contestó la demanda donde se negó su procedencia en virtud de haber sido despedido con causa por pérdida de confianza.

Estado: Mediante sentencia N° 82 del 8/4/2024 la Excm. Cámara del Trabajo de San Francisco, bajo el argumento de que no fue probada la causa del despido -corte intencional del sistema de cámaras de seguridad-, condenó a la Cooperativa a abonar las indemnizaciones emergentes del despido incausado, más las multas del art. 80 LCT y art. 2 Ley 25.323. La Cooperativa interpuso recurso de casación que fue concedido, y la causa se encuentra a fallo ante la Sala Laboral del T.S.J.

3- EXPTE. 6949276 - "FEDERACION ARGENTINA DE TRABAJADORES DE LUEZ Y FUERZA C/ COOPERATIVA DE ENERGÍA ELÉCTRICA Y OTROS SERVICIOS PÚBLICOS DE LAS VARILLAS LTDA. – ORDINARIO – DEMANDA APORTES" – Iniciado el 05/02/2018.

Tribunal de radicación: Excm. Cámara del Trabajo de San Francisco.

Monto demandado: \$ 6.007.323,11 por "contribuciones patronales" supuestamente devengadas a Enero/2018.

Objeto: La actora reclama aportes y/o contribuciones patronales previstos en los arts. 9 inc. c, 69, 70 y 72 del CCT 36/75.

Estado: A la espera que fijen audiencia de vista de causa.

4- EXPTE. 8499660 - "ROMERO, SILVIA BEATRIZ C/ COOPERATIVA DE ENERGÍA ELÉCTRICA Y OTROS SERVICIOS PÚBLICOS DE LAS VARILLAS LTDA. – ORDINARIO - DESPIDO" – Iniciado el 05/07/2019.

Tribunal de radicación: Excm. Cámara del Trabajo de San Francisco.

Monto demandado: \$ 1.257.585,87 Objeto: La actora reclamó indemnizaciones derivadas del despido, aduciendo que fue despedida sin causa. Se contestó la demanda donde se negó su procedencia en virtud de haber sido despedida por pérdida de confianza.

Estado: A la espera que fijen audiencia de vista de causa.

5- EXPTE. 7511536 - "COMBA, JAVIER ALEJANDRO C/ COOPERATIVA DE ENERGÍA ELÉCTRICA Y OTROS SERVICIOS PÚBLICOS DE LAS VARILLAS LTDA. Y OTRO – ORDINARIO - DESPIDO" – Iniciado el 06/09/2018.

Tribunal de radicación: Excm. Cámara del Trabajo de San Francisco.

Monto demandado: \$ 232.464,26.

Objeto: El actor reclamó indemnizaciones derivadas del despido. Se contestó la demanda donde se negó su procedencia en virtud de haber sido despedido con causa por pérdida de confianza.

Estado: A la espera que fijen audiencia de vista de causa.

6- EXPTE. 7511927 - "RAVIOLA, DANIELA ANDREA C/ COOPERATIVA DE ENERGÍA ELÉCTRICA Y OTROS SERVICIOS PÚBLICOS DE LAS VARILLAS LTDA. Y OTRO – ORDINARIO - DESPIDO" – Iniciado el 06/09/2018.

Tribunal de radicación: Excm. Cámara del Trabajo de San Francisco.

Monto demandado: \$ 421.515,00.

Objeto: La actora reclamó indemnizaciones derivadas del despido. Se contestó la demanda donde se negó su procedencia en virtud de haber sido despedida con causa por pérdida de confianza.

Estado: A la espera que fijen audiencia de vista de causa.

7- EXPTE. 10050633 - "AGUILAR, LILIANA DEL VALLE C/ COOPERATIVA DE ENERGÍA ELÉCTRICA Y OTROS SERVICIOS PÚBLICOS DE LAS VARILLAS LTDA. Y OTRO – ORDINARIO - DESPIDO" – Iniciado el 10/05/2021.

Tribunal de radicación: Excm. Cámara de Apelaciones de San Fco.

Monto demandado: \$ 10.348.803,32.

Objeto: La actora reclamó indemnizaciones derivadas del despido y por mal encuadramiento. Se contestó la demanda donde se negó la procedencia del despido por mal encuadramiento laboral, y a su vez se declaró que el contrato fue extinguido por abandono de trabajo.

Estado: En oportunidad de la audiencia de vista de causa realizada el 14/08/2025, la pretensión actualizada orillaba la suma de \$ 87.000.000, arribándose a un acuerdo por diferencia de haberes e indemnizaciones en \$ 10.500.000, más costas, que se abonó en dos cuotas. Se ha cumplido íntegramente con el pago de lo acordado.

8- EXPTE. 10371032 - "BARBERIS, SANDRA TERESITA LOURDES C/ PAUNY S.A. Y OTROS – ORDINARIO" – Iniciado el 30/09/2021.

Tribunal de radicación: Juzgado de competencia múltiple de Las Varillas.

Monto demandado: \$ 12.845.354,00.

Objeto: La actora demanda indemnizaciones por pérdida de chance y daño moral emergente de la muerte de David Ramón SARMIENTO, operario de PAUNY S.A., donde se le atribuye a la Cooperativa responsabilidad por la supuesta demora de la ambulancia del servicio de emergencias médicas EMMA en la atención del paciente, quien se descompuso el 14/02/2020 aprox. a las 9.30h durante su jornada de trabajo y dentro de las instalaciones de PAUNY S.A., diagnosticada luego como ACV, siendo atendido en el lugar, trasladado de inmediato al Sanatorio Joaquina O. de GARCES de esta ciudad y derivado ese mismo día a un centro médico de la ciudad de Villa María, donde falleció el 16/02/2020.

Estado: En etapa de prueba.

9- EXPTE. 13138714 - "ARMANINI, EDGAR ALBERTO C/ COOPERATIVA DE ENERGÍA ELÉCTRICA Y OTROS SERVICIOS PÚBLICOS DE LAS VARILLAS LTDA. Y OTRO – ORDINARIO - DESPIDO" – Iniciado el 27/08/2024.

Tribunal de radicación: Excma. Cámara de Apelaciones de San Fco.

Monto demandado: \$ 14.465.872,14.

Objeto: El actor fue contratado para que colaborara con la escuela de iniciación atlética que patrocina la entidad, y considerándose empleado demandó por un supuesto despido las indemnizaciones y multas por falta de registración.

La entidad contestó demanda negando la procedencia del reclamo en virtud de la inexistencia de vínculo laboral.

Estado: A la espera que fijen audiencia de vista de causa.

10- EXPTE. 13067425 - "JUAREZ, JUAN MANUEL Y OTROS C/ COOPERATIVA DE ENERGÍA ELÉCTRICA Y OTROS SERVICIOS PÚBLICOS DE LAS VARILLAS LTDA. Y OTRO – ABREVIADO – DAÑOS Y PERJUICIOS – TRAM. ORAL" – Iniciado el 29/07/2024.

Tribunal de radicación: Juzgado de competencia múltiple de Las Varillas.

Monto demandado: \$ 7.515.859,90.

Objeto: La actora demanda indemnización por daño emergente del supuesto derrumbe de un tinglado en su campo, atribuyendo el siniestro al personal de la Cooperativa en oportunidad de ejecutar tareas de mantenimiento de líneas del tendido eléctrico rural. Se contestó demanda negando la autoría del daño, desde que el tinglado era una precaria construcción en ruina.

Estado: En oportunidad de la audiencia oral complementaria realizada el 07/08/2025, se arribó a una transacción, acordando en concepto de indemnización a favor de la actora la suma de \$ 4.330.000, más costas. Se ha cumplido íntegramente con lo convenido.

CONCLUSIONES

El ejercicio económico correspondiente al año 2025 se desarrolló en un contexto económico adverso. No obstante, el Consejo de Administración sostuvo su compromiso institucional de dar respuesta a las necesidades de los asociados, garantizando la continuidad de las obras en ejecución y de los proyectos estratégicos previstos.

A pesar de las dificultades del contexto, se mantuvo la ejecución de las acciones orientadas a la mejora de la calidad de vida de la comunidad.

Finalmente, se deja expresa constancia del agradecimiento a los empleados, asesores, autoridades y asociados por su permanente acompañamiento, cuyo compromiso y dedicación resultaron esenciales para el cumplimiento de los objetivos institucionales y la prestación de servicios con calidad, responsabilidad social y proyección futura.

Las Varillas, 25 de marzo de 2026.


ALMADA MARIELA MAGALI
D.N.I.: 33.512.500
SECRETARIA


BOSSI, SERGIO FERNANDO
D.N.I. 22.731.588
PRESIDENTE

**COOPERATIVA DE ENERGIA ELECTRICA Y OTROS SERVICIOS PUBLICOS
DE LAS VARILLAS LIMITADA**

Domicilio Legal: 9 de julio 148 - Las Varillas - Pcia de Córdoba
Ejercicio Anual N° 68 - Finalizado el 31 de diciembre de 2025.

BALANCE SOCIAL

Se considera Balance Social Cooperativo al informe que emite una organización, cuya finalidad es brindar información metódica y sistemática referida a la responsabilidad social asumida y ejercida por la entidad.

Constituye una herramienta útil para informar, planificar, evaluar y controlar el ejercicio de la responsabilidad en concordancia con la identidad cooperativa.

Permite a las cooperativas medir y evaluar el cumplimiento de los Principios Cooperativos fundamentales a saber:

1. ASOCIACIÓN VOLUNTARIA Y ABIERTA
2. CONTROL DEMOCRATICO POR LOS ASOCIADOS
3. PARTICIPACIÓN ECONOMICA DE LOS ASOCIADOS
4. AUTONOMIA E INDEPENDENCIA
5. EDUCACIÓN, CAPACITACION E INFORMACIÓN
6. COOPERACIÓN ENTRE COOPERATIVAS
7. PREOCUPACIÓN POR LA COMUNIDAD

Las cooperativas informan periódicamente, a través de sus Estados Contables tradicionales, sobre su situación económica, financiera y patrimonial. Estos estados e informes resultan insuficientes para informar la realidad de las cooperativas, pues no reflejan el doble carácter que reviste la naturaleza cooperativa donde el factor social es tan importante como el factor económico. Por ello las cooperativas encuentran en el balance social una herramienta que permite reflejar la contribución social que realizan hacia sus asociados, trabajadores, otras entidades cooperativas y comunidades en las que están insertas.

Las Varillas, 25 de marzo de 2026.

**COOPERATIVA DE ENERGIA ELECTRICA Y OTROS SERVICIOS PUBLICOS
DE LAS VARILLAS LIMITADA**

**Domicilio Legal: 9 de julio 148 - Las Varillas - Pcia de Córdoba
Ejercicio Anual N° 68 - Finalizado el 31 de diciembre de 2025**

BALANCE SOCIAL

INFORMACION GENERAL DE LA COOPERATIVA


Tipo Cooperativa y Actividad Principal

Cooperativa de Prestación de Servicios

Actividad principal: Distribución de Energía Eléctrica

Actividad Secundaria: Fraccionamiento de Gas Licuado, Servicio de Seguro de Sangre, Sepelio y Ambulancia, Servicio de Urgencias y Emergencias Médicas, Servicio de Televisión e Internet, Servicio de Telefonía Fija y Movil, Viviendas.

Número de Asociados	Año 2025	Año 2024
Total asociados empadronados.....	13234	13244
Número de Suministros		
Electricidad	10905	10776
Sepelios.....	4193	4298
Televisión por Cable y Sensa.....	6281	6501
EMMA.....	3565	3458
Internet.....	7087	7101
Vivienda.....	403	406
Seguro de Sangre.....	2058	2063
Telefonía Fija.....	1072	1185
Telefonía Celular.....	141	172


Sergio F. Bossi
Presidente


Mariela M. Almada
Secretario

**COOPERATIVA DE ENERGIA ELECTRICA Y OTROS SERVICIOS PUBLICOS
DE LAS VARILLAS LIMITADA**

Domicilio Legal: 9 de julio 148 - Las Varillas - Pcia de Córdoba
Ejercicio Anual Nº 68 - Finalizado el 31 de diciembre de 2025

BALANCE SOCIAL

INDICADORES CUANTITATIVOS DE CUMPLIMIENTO DE LOS PRINCIPIOS COOPERATIVOS


PRINCIPIO Nº 1: ASOCIACION VOLUNTARIA Y ABIERTA

Las Cooperativas son organizaciones voluntarias, abiertas a todas las personas capaces de utilizar sus servicios y dispuestas a aceptar las responsabilidades de asociarse, sin discriminaciones raciales, políticas, religiosas y sociales.

1-a) APERTURA COOPERATIVA	Ej. Actual		Ej. Anterior	
	Cantidad	%	Cantidad	%
a) Ingreso y Egreso de Asociados				
** Ingreso de asociados	254	1,92%	384	2,90%
** Egreso de asociados	264	1,99%	172	1,30%
Diferencia Neta	-10	-0,08%	212	1,60%
b) Causa de Egreso de Asociados				
* Transferencia de acciones	4	1,52%	9	5,23%
* Baja por Fallecimiento	144	54,55%	145	84,30%
* Depuración	116	43,94%	18	10,47%
Total	264	100,00%	172	100,00%

**Porcentaje respecto al total de asociados al inicio del ejercicio

* Porcentaje respecto al total de egreso de asociados.


 Sergio F. Bossi
 Presidente


 Mariela M. Almada
 Secretario

**COOPERATIVA DE ENERGIA ELECTRICA Y OTROS SERVICIOS PUBLICOS
DE LAS VARILLAS LIMITADA**

Domicilio Legal: 9 de julio 148 - Las Varillas - Pcia de Córdoba
Ejercicio Anual N° 68 - Finalizado el 31 de diciembre de 2025

BALANCE SOCIAL

INDICADORES CUANTITATIVOS DE CUMPLIMIENTO DE LOS PRINCIPIOS COOPERATIVOS


PRINCIPIO N° 2: CONTROL DEMOCRATICO POR LOS ASOCIADOS

Las Cooperativas son organizaciones democráticamente administradas por sus asociados, quienes participan, activamente en la fijación de políticas y en la toma de decisiones.

Los hombres y mujeres elegidos como representantes son responsables ante los asociados.

En cooperativas primarias, los asociados tiene iguales derechos respecto al voto (un voto por asociado)

2-a) PARTICIPACION Y GESTION DEMOCRATICA	Ej. Actual		Ej. Anterior	
	Cantidad	%	Cantidad	%
1- Asistencia a Asambleas				
a) Asistencia Asambleas Ordinarias				
Asamblea Ordinaria del 27/04/2024			108	0,82%
Asamblea Ordinaria del 26/04/2025	67	0,51%		
2- Participación en Cargos Institucionales				
Consejo de Administración y Sindicatura				
2-a) Por Sexo				
Mujeres	10	58,82%	9	52,94%
Hombres	7	41,18%	8	47,06%
Total	17	100,00%	17	100,00%
2-b) Por Edad				
de 18 a 35 años	3	17,65%	3	17,65%
de 36 a 53, años	10	58,82%	11	64,71%
de 54 años o más	4	23,53%	3	17,65%
Total	17	100,00%	17	100,00%
3- Participación en cargos Jerárquicos dentro del plantel de RR HH de la Cooperativa				
3-a) Por Sexo				
Mujeres	1	16,67%	1	14,29%
Hombres	5	83,33%	6	85,71%
Total	6	100,00%	7	100,00%
3-b) Por Edad				
de 18 a 35 años	0	0,00%	1	14,29%
de 36 a 53 años	4	66,67%	3	42,86%
de 54 años o más	2	33,33%	3	42,86%
Total	6	100,00%	7	100,00%
4- Inversión en Información				
Inform. Directa destinada a asociados	\$ 4.849.406,05	51,40%	\$ 2.364.300,00	34,87%
Inform. Directa destinada a trabajadores verbal-sistema	0,00%		0,00%	
Inform. Directa destinada a Publico Gral.	\$ 4.585.763,06	48,60%	\$ 4.416.589,31	65,13%
Total Inversión en Información	\$ 9.435.169,11	100,00%	\$ 6.780.889,31	100,00%


Sergio F. Bossi
Presidente


Mariela M. Almada
Secretario

**COOPERATIVA DE ENERGIA ELECTRICA Y OTROS SERVICIOS PUBLICOS
DE LAS VARILLAS LIMITADA**

Domicilio Legal: 9 de julio 148 - Las Varillas - Pcia de Córdoba
Ejercicio Anual N° 68 - Finalizado el 31 de diciembre de 2025

BALANCE SOCIAL

INDICADORES CUANTITATIVOS DE CUMPLIMIENTO DE LOS PRINCIPIOS COOPERATIVOS

PRINCIPIO N° 3: PARTICIPACION ECONOMICA DE LOS ASOCIADOS

Los asociados contribuyen equitativamente a la formación del capital de su cooperativa y lo administran democráticamente. Por lo general ese capital es propiedad común de la cooperativa. Los excedentes generalmente se destinan al desarrollo de la cooperativa, la distribución a los asociados en proporción a sus operaciones con la cooperativa y el apoyo a otras actividades, aprobadas por los asociados.

3 -a) Remuneración a los asociados por sus aportes financieros	Ej. Actual		Ej. Anterior	
	Cantidad	%	Cantidad	%
1- Remuneración a Cuotas Sociales				
No hay	0	0	0	0
2) Tasa Interés préstamos a Asociados				
Tasa media interés anual por refinanciaciones		54,00%		72,00%
3- b) Política Social Interna de la Cooperativa				
1- Servicios Soc. P/ asociados y Trabajadores				
1.1 Monto invertido en SS Soc. p/ Trabajadores				
Servicio Sociales Planta de Gas	\$ 9.557.294,67	9,36%	\$ 8.020.385,91	12,63%
Servicio Emergencias Médicas Empleados EMMA	\$ 3.849.602,97	3,77%	\$ 2.406.243,86	3,79%
Servicio Empleados Telecomunicaciones	\$ 5.738.736,00	5,62%	\$ 3.236.594,61	5,10%
A. R. T. Trabajadores	\$ 61.554.768,20	60,31%	\$ 36.380.893,49	57,29%
Servicio Sociales Electricidad y Administración	\$ 21.363.167,01	20,93%	\$ 13.460.162,66	21,20%
Total	\$ 102.063.568,85	100,00%	\$ 63.504.280,53	100,00%
2- Política Retributiva Interna				
Remuneración Bruta Mínima Mensual	\$ 639.303,42		\$ 513.482,71	
Rem. Bruta Media Mensual	\$ 2.578.112,83		\$ 1.931.119,71	
3- Seguridad e Higiene en el trabajo				
Trabajadores accidentados				
Accidentes leves	9		9	
Accidentes Graves	1		0	
Horas perdidas por accidentes de Trabajo				
Accidentes leves	186		169	
Accidentes Graves	36		353	


Sergio F. Bossi
Presidente


Mariela M. Almada
Secretario

**COOPERATIVA DE ENERGIA ELECTRICA Y OTROS SERVICIOS PUBLICOS
DE LAS VARILLAS LIMITADA**

Domicilio Legal: 9 de julio 148 - Las Varillas - Pcia de Córdoba
Ejercicio Anual N° 68 - Finalizado el 31 de diciembre de 2025


BALANCE SOCIAL

INDICADORES CUANTITATIVOS DE CUMPLIMIENTO DE LOS PRINCIPIOS COOPERATIVOS

PRINCIPIO N° 4: AUTONOMIA E INDEPENDENCIA

Las cooperativas son organizaciones autónomas de autoayuda administradas por sus asociados. Si intervienen en acuerdos con otras organizaciones, incluido gobiernos, o captan capital de fuentes externas, lo hacen en términos que aseguren el control por parte de los asociados y mantengan su autonomía cooperativa.

4-a) ACUERDOS CON OTRAS ORGANIZACIONES	Ej. Anterior
1- Participación en Otras Organizaciones	1- Participación en Otras Organizaciones
CADEGAS - Sr. Sergio F. Bossi - Protesorero FECECOR - Sr. Diego Yanez- Tesorero COOPERAR - Sr. Diego Yanez- Consejero Suplente FACE Nacional - Sra. Eliana Vercelli - Consejera Suplente UCELCA - Sra. Eliana Vercelli - Consejera Suplente GECOR - Sra. Eliana Vercelli - Directora Suplente UE Siglo XXI - Sr. Sergio F. Bossi - Coordinadora General Sra. Tesera A. Niboli - Coordinador Operativo Consejo Reg. FECECOR - Sr. Diego Yanez - Presidente	CADEGAS - Sr. Sergio F. Bossi - Protesorero FECECOR - Sr. Diego Yanez- Tesorero FACE Nacional - Sra. Eliana Vercelli - Consejera Suplente UCELCA - Sra. Eliana Vercelli - Consejera Suplente UE Siglo XXI - Sr. Sergio F. Bossi - Coordinadora General Sra. María E. Rodríguez - Coordinador Operativo Consejo Reg. FECECOR - Sr. Diego Yanez - Presidente
2- Participación de otras organizaciones en la Cooperativa	2- Participación de otras organizaciones en la Cooperativa
Participación de otras organizaciones asociadas en cargos cooperativos	Participación de otras organizaciones asociadas en cargos cooperativos
3- Aportes efectuados a otras organizaciones Cooperativas	3- Aportes efectuados a otras organizaciones Cooperativas
3.1 Aportes para el sostenimiento	3.1 Aportes para el sostenimiento
AFGAS \$ 3.876.625,00 CONSEJO REGIONAL DEL CENTRO \$ 139.000,00 FACE \$ 11.743.057,00 FECECOR \$ 9.453.313,00 SIEM \$ 585.000,00	AFGAS \$ 1.853.854,22 CONSEJO REGIONAL DEL CENTRO \$ 78.000,00 FACE \$ 7.524.935,42 FECECOR \$ 5.799.990,00 SIEM \$ 322.000,00
3.2 Aportes de Capital a otros Org. Cooperativas	3.2 Aportes de Capital a otros Org. Cooperativas
COLSECOR \$ 309.871,40	COLSECOR \$ 291.871,40


 Sergio F. Bossi
 Presidente


 Mariela M. Almada
 Secretario

**COOPERATIVA DE ENERGIA ELECTRICA Y OTROS SERVICIOS PUBLICOS
DE LAS VARILLAS LIMITADA**

Domicilio Legal: 9 de julio 148 - Las Varillas - Pcia de Córdoba
Ejercicio Anual N° 68 - Finalizado el 31 de diciembre de 2025


BALANCE SOCIAL

INDICADORES CUANTITATIVOS DE CUMPLIMIENTO DE LOS PRINCIPIOS COOPERATIVOS

PRINCIPIO N° 5: EDUCACION, CAPACITACION E INFORMACION

Las Cooperativas brindan educación y capacitación a sus asociados, representantes elegidos, funcionarios y empleados, de manera que puedan contribuir efectivamente al desarrollo de ellas. Informan al público en general, particularmente a los jóvenes y a los líderes de opinión acerca de la naturaleza y los beneficios de la cooperación

5-a) POLITICA EDUCATIVA DE LA COOPERATIVA	Ej. Actual		Ej. Anterior	
	Cantidad	%	Cantidad	%
1) Inversión en Educación, Capacitación e Información				
a) Destinada a Consejeros y Trabajadores				
Personal de EMMA	\$ 52.400,00	0,13%	\$ 217.610,00	0,82%
Personal de Energía Eléctrica	\$ 2.929.436,00	7,26%	\$ 3.763.759,91	14,12%
Personal Gas	\$ 0,00	0,00%	\$ 0,00	0,00%
Personal de Administración y Televisión	\$ 1.457.693,66	3,61%	\$ 600.605,40	2,25%
Capacitaciones Realizadas	\$ 4.439.529,66	11,00%	\$ 4.581.975,31	17,19%
Actividades de educación cooperativa	\$ 23.942.046,33	59,30%	\$ 15.344.392,43	57,56%
*en Escuelas Primarias Locales (Abarcadas las cuatro escuelas de nivel primario existentes en la Ciudad)				
*en Escuelas Primarias de la Zona				
*en Escuelas Secundarias (Abarcada una de las cuatro escuelas de nivel medio de la ciudad: Esc. D.V. Sarsfield)				
Actividades Culturales y Deportivas.	\$ 11.994.383,32	29,71%	\$ 6.733.266,14	25,26%
b) Destinadas a la Comunidad	\$ 0,00	0,00%	\$ 0,00	0,00%
Total (a+b)	\$ 40.375.959,31	100,00%	\$ 26.659.633,88	100,00%
2) Fondo Educación Cooperativa				
Art. N° 42 - Ley 20337				
Monto del fondo	\$ 0,00		\$ 0,00	
Total invertido del fondo	\$ 0,00		\$ 0,00	
Porcentaje de Inversión sobre el total del fondo		100,00%		100,00%


 Sergio F. Bossi
 Presidente


 Mariela M. Almada
 Secretario

**COOPERATIVA DE ENERGIA ELECTRICA Y OTROS SERVICIOS PUBLICOS
DE LAS VARILLAS LIMITADA**

Domicilio Legal: 9 de julio 148 - Las Varillas - Pcia de Córdoba
Ejercicio Anual Nº 68 - Finalizado el 31 de diciembre de 2025


BALANCE SOCIAL

INDICADORES CUANTITATIVOS DE CUMPLIMIENTO DE LOS PRINCIPIOS COOPERATIVOS

PRINCIPIO Nº 6: COOPERACION ENTRE COOPERATIVAS

Las cooperativas sirven más eficientemente a sus asociados y fortalecen el movimiento cooperativo, trabajando mancomunadamente a través de estructuras locales, nacionales, regionales e internacionales.

6-a) INTERCOOPERACION	Ej. Actual		Ej. Anterior	
	\$	%	\$	%
1- Operaciones comerciales y financiera entre Cooperativas				
Ventas a Cooperativas				
Gas, Fletes y Logística	\$ 72.011.809,82	19,73%	\$ 141.298.917,21	46,09%
Servicios de Internet Telefonía y Televisión	\$ 234.089,16	0,06%	\$ 160.580,56	0,05%
Ventas Varias	\$ 2.437.567,39	0,67%	\$ 1.269.310,82	0,41%
Gerenciamiento a Cadegas	\$ 224.727.768,81	61,56%	\$ 137.433.025,70	44,83%
Energía	\$ 38.705.370,98	10,60%	\$ 10.904.777,64	3,56%
Mantenimiento Cabezal	\$ 26.925.419,83	7,38%	\$ 15.500.809,54	5,06%
Total	\$ 365.042.025,99	100,00%	\$ 306.567.421,47	100,00%
Compras a Cooperativas				
Televisión	\$ 450.787.786,88	63,84%	\$ 271.223.506,57	59,77%
Reparación Envases	\$ 57.512.481,72	8,14%	\$ 34.491.203,85	7,60%
Materiales, Equipos, Postes, etc.	\$ 13.468.679,45	1,91%	\$ 18.635.183,46	4,11%
Mantenimientos y Reparaciones	\$ 12.207.751,16	1,73%	\$ 3.758.133,74	0,83%
Publicidad	\$ 535.914,98	0,08%	\$ 404.907,14	0,09%
Enlace Satelital Internet	\$ 119.614.725,00	16,94%	\$ 91.041.900,00	20,06%
Telefonía	\$ 10.289.986,39	1,46%	\$ 8.482.970,09	1,87%
Sepelio - Cremación	\$ 6.818.087,56	0,97%	\$ 4.869.891,40	1,07%
Varios (Capacitación, Compras Generales)	\$ 34.876.042,38	4,94%	\$ 20.895.911,84	4,60%
Total	\$ 706.111.455,52	100,00%	\$ 453.803.608,09	100,00%
Préstamos a Cooperativas	\$ 0,00		\$ 0,00	
Préstamos recibidos de Cooperativas	\$ 0,00		\$ 0,00	
2- Integración Cooperativa				
Integración Regional a través de	Consejo Regional del Centro		Consejo Regional del Centro	
Relanzamiento de la regional de la zona.....	Consejo Regional del Este		Consejo Regional del Este	
Promoción Integraciones Regionales	CINTRA - SAN ANTONIO LITIN- CHILIBROSTE - S. PELLICO - A. ALEGRE LOS ZORROS - POZO DEL MOLLE- TIO PUJIO - ARROYO ALGODÓN - LA PLAYOSA CARRILOBO Y OTRAS.		CINTRA - SAN ANTONIO LITIN- CHILIBROSTE - S. PELLICO - A. ALEGRE LOS ZORROS - POZO DEL MOLLE- TIO PUJIO - ARROYO ALGODÓN - LA PLAYOSA CARRILOBO Y OTRAS.	
Representación Institucional en Cooperativas de Grado Superior	CADEGAS - FECECOR - TECOOP - CARCO - UCELCA - IMFC - COLSECOR		CADEGAS - FECECOR - TECOOP - CARCO - UCELCA - IMFC - COLSECOR	
Participación en Asambleas de Coop. de Grado Superior	CADEGAS - FECECOR - UCELCA - COLSECOR IMFC - IDELCOOP		CADEGAS - FECECOR - UCELCA - COLSECOR IMFC - IDELCOOP	


Sergio F. Bossi
Presidente


Mariela M. Almada
Secretario

**COOPERATIVA DE ENERGIA ELECTRICA Y OTROS SERVICIOS PUBLICOS
DE LAS VARILLAS LIMITADA**

Domicilio Legal: 9 de julio 148 - Las Varillas - Pcia de Córdoba
Ejercicio Anual N° 68 - Finalizado el 31 de diciembre de 2025

BALANCE SOCIAL

INDICADORES CUANTITATIVOS DE CUMPLIMIENTO DE LOS PRINCIPIOS COOPERATIVOS

PRINCIPIO N° 7: PREOCUPACION POR LA COMUNIDAD

Las Cooperativas pueden y deben contribuir al desarrollo sostenible de su comunidad a través de actividades y/o aportes que tiendan al desarrollo económico, social y cultural, a la preservación del medio ambiente, la contribución a la belleza y presentación de la ciudad, etc.

7) Política social externa de la Cooperativa	Ej. Actual		Ej. Anterior	
	\$	%	\$	%
7.1. Contribuciones p/ Desarrollo Comunitario				
Monto invertido en Desarrollo Social				
Apoyo a Instituciones, Carenciados y Jubilados				
Donaciones en especies (gas ,comida , combust., utiles, mant.edificios,etc)	\$ 26.591.485,90	22,05%	\$ 4.745.990,83	8,73%
Serv. Internet, Telefonía,TV y Área Protegida gratuito, a Colegios e Instituciones (Anexo II)	\$ 12.625.836,92	10,47%	\$ 7.476.491,25	13,75%
Energía Eléctrica para Carenciados (Anexo III) e instituciones	\$ 28.751.059,10	23,84%	\$ 13.989.525,32	25,73%
Descuento Energía Eléctrica Jubilados y premio socios	\$ 1.701.882,12	1,41%	\$ 1.040.690,09	1,91%
Descuento Señal de TV. A Jubilados	\$ 23.538.315,38	19,52%	\$ 15.472.867,16	28,45%
Descuento Internet a Jubilados	\$ 19.087.398,42	15,83%	\$ 6.452.961,47	11,87%
Otras Contribuciones	\$ 8.308.930,98	6,89%	\$ 5.200.068,56	9,56%
TOTAL	\$ 120.604.908,82	100,0%	\$ 54.378.594,68	100,00%
7.2. Responsabilidad Social Miembros de la Cooperativa				
Donaciones para Fondo Solidario de afectación específica			Este fondo solidario esta destinado a financiar proyectos y actividades solidarias	
Período: enero de 2025 a diciembre de 2025				
Saldo al 01/01/2025	\$ 0,00			
Baja	\$ 0,00			
Sub-total	\$ 0,00			
TOTAL al 31/12/2025	\$ 0,00			


Sergio F. Bossi
Presidente


Mariela M. Almada
Secretario

**COOPERATIVA DE ENERGIA ELECTRICA Y OTROS SERVICIOS PUBLICOS
DE LAS VARILLAS LIMITADA**

**Domicilio Legal: 9 de julio 148 - Las Varillas - Pcia de Córdoba
Ejercicio Anual N° 68 - Finalizado el 31 de diciembre de 2025**

BALANCE SOCIAL

ANEXO I

**DETALLE DE INSTITUCIONES Y ESCUELAS A LAS QUE SE LES HA PROVISTO DE GAS
LICUADO SIN CARGO DURANTE EL EJERCICIO.**

INCLUYE EL GAS DONADO A CARENCIADOS A TRAVÉS DE AMIGOS DEL BIEN Y CARITAS.

Asociación Bomberos Voluntarios
Asociación Española
Asociación Cooperadora Policial
Club Almafuerite
Club de Leones
Escuela 25 de Mayo El Pino
Escuela Bernardino Rivadavia
Escuela Bartolomé Mitre
Escuela de Deporte Adaptado
Escuela Juan Jose Paso
Escuela Proa
Fundación Aneley
Gas a Carenciados a través de Amigos del Bien y Cáritas
Instituto Parroquial GMZ
Municipalidad (DAS)
Sociedad Italiana

Total Kilos donados de gas licuado

2985 kg



Sergio F. Bossi
Presidente



Mariela M. Almada
Secretario

COOPERATIVA DE ENERGIA ELECTRICA Y OTROS SERVICIOS PUBLICOS
DE LAS VARILLAS LIMITADA

Domicilio Legal: 9 de julio 148 - Las Varillas - Pcia de Córdoba
Ejercicio Anual N° 68 - Finalizado el 31 de diciembre de 2025

BALANCE SOCIAL

ANEXO II

LISTADO DE INSTITUCIONES Y ESCUELAS A LAS QUE SE LES HA BRINDADO EL SERVICIO DE INTERNET y TELEFONIA SIN GARGO

Amigos del Bien
Asociación Bomberos Voluntarios
Asociación Católica de Obreros
Biblioteca D. F. Sarmiento
Centro de Jubilados
Club Almafuerte
Club Huracan
Club de Abuelos
Colegio D. V. Sarsfield
Comedor Lucesita
Comisaria Las Varillas
Escuela Bartolomé Mitre
Escuela IPET N° 263
Escuela José María Paz
Escuela Bernardino Rivadavia
Fundación Aneley
Fundación Visión de Futuro
IMI Instituto María Inmaculada
Instituto Parroquial GMZ
Jardín de Infantes San Martín
Lalcec
Parroquia Nuestra Señora del Rosario
Sociedad Italiana
Taller Protegido de producción "Aprovecha tu Día" - Apadim.

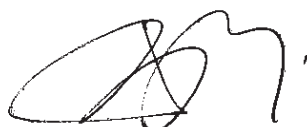
Total Importe conexión Internet , Televisión y Telefonía para Instituciones **\$ 6.033.875,11**

ANEXO III

DETALLE ENERGIA ELECTRICA CONSUMIDA POR CARENCIADOS

La operatoria del servicio de Energía Eléctrica para Carenciados se realiza a través de dos Instituciones de ayuda al prójimo: AMIGOS DEL BIEN Y CARITAS, según el siguiente detalle:

Meses Año 2024	Kw. Donados	Importe
Enero	0	\$ 0,00
Febrero	100	\$ 30.476,00
Marzo	100	\$ 32.906,00
Abril	910	\$ 184.634,90
Mayo	460	\$ 102.954,90
Junio	100	\$ 32.894,90
Julio	820	\$ 182.710,90
Agosto	460	\$ 89.081,00
Septiembre	730	\$ 168.490,00
Octubre	910	\$ 217.954,00
Noviembre	1270	\$ 376.804,50
Diciembre	730	\$ 179.886,29
total	6590	\$ 1.598.793,39



Sergio F. Bossi
Presidente



Mariela M. Almada
Secretario

**COOPERATIVA DE ENERGÍA ELÉCTRICA Y OTROS SERVICIOS PÚBLICOS DE
LAS VARILLAS LIMITADA**

Domicilio legal: 9 de Julio 148 - Las Varillas - Provincia de Córdoba

Matrícula S.A.C. N° 3906 - Actividad Principal: Distribución de Energía Eléctrica

Ejercicio Social No: 68

Iniciado el:01.01.2025

Finalizado el:31.12.2025

INFORMACIÓN REQUERIDA POR LOS ORGANISMOS DE CONTRALOR

FORMULARIO DATOS ESTADISTICOS E INFORMACIÓN COMPLEMENTARIA

TOTAL ANUAL FACTURADO

Mercado Interno \$ 18.397.836.712,32

OPERACIONES DISCRIMINADAS POR SECCION

Energía	\$ 12.075.361.594,56
Gas	\$ 2.061.782.704,77
Servicios Sociales	\$ 554.384.905,77
Telecomunicaciones	\$ 2.693.000.209,66
Servicio de Emergencias Médicas	\$ 985.027.706,19
Vivienda	\$ 28.279.591,37

INVERSION EN ACTIVO FIJO REALIZADA EN EL EJERCICIO \$ 1.431.799.864,45

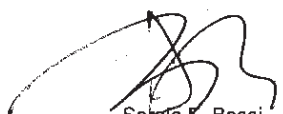
RESULTADO DEL EJERCICIO \$ 877.433.073,86

PERSONAL OCUPADO EN LA COOPERATIVA

Profesionales y Técnicos:	102
Administrativos:	7
Personal de Planta:	20
	75

ANALISIS ECONOMICO FINANCIERO

	AÑO 2025	AÑO 2024	% VARIACIONES
a) INDICE DE LIQUIDEZ			
<u>ACTIVO CORRIENTE</u>	3,90	3,19	22,30
<u>PASIVO CORRIENTE</u>			
b) INDICE DE LIQUIDEZ SECA			
<u>ACTIVO CORRIENTE - BS. DE CAMBIO</u>	3,26	2,38	36,84
<u>PASIVO CORRIENTE</u>			
c) INDICE DE ENDEUDAMIENTO			
<u>DEUDAS</u>	0,15	0,13	15,28
<u>PATRIMONIO NETO</u>			
d) INDICE DE SOLVENCIA			
<u>ACTIVO TOTAL</u>	7,53	8,53	-11,70
<u>PASIVO TOTAL</u>			
e) INDICE DE CRECIMIENTO DE P. NETO			
<u>RESULTADO</u>	0,084		
<u>PATRIMONIO NETO</u>			
f) CAPITAL DE TRABAJO (En miles \$)			
ACTIVO CORRIENTE - PASIVO CORRIENTE	2.885.628,48	1.765.085,20	63,48
g) CRECIMIENTO INVERSION BS. DE USO			1,17
Comparación Ejercicio anterior			
h) CRECIMIENTO ACTIVO TOTAL			18,92
Comparación Ejercicio anterior			


Sergio F. Bossi
Presidente


Mariela M. Almada
Secretario


**COOPERATIVA DE ENERGIA ELECTRICA Y OTROS SERVICIOS PUBLICOS
DE LAS VARILLAS LIMITADA**

Domicilio Legal: 9 de julio 148 - Las Varillas - Pcia de Córdoba

COMPARATIVO DE LOS INGRESOS Y EGRESOS EN MONEDA HISTÓRICA

SECCIONES		2025		2024	DIFERENCIA
ENERGÍA ELÉCTRICA					
INGRESOS		10.660.086.753,19		5.955.281.583,71	4.704.805.169,48
EGRESOS		9.325.988.699,24		5.515.056.398,32	3.810.932.300,92
Resultado del Servicio	12,51%	<u>1.334.098.053,95</u>	7,39%	<u>440.225.185,39</u>	893.872.868,56
PLANTA DE GAS					
INGRESOS		1.817.055.789,62		1.110.400.020,18	706.655.769,44
EGRESOS		2.328.347.737,13		1.329.696.036,18	998.651.700,95
Resultado del Servicio	-28,14%	<u>-511.291.947,51</u>	-19,75%	<u>-219.296.016,00</u>	-291.995.931,51
SERVICIOS SOCIALES					
INGRESOS		490.544.896,99		301.809.506,31	188.735.390,68
EGRESOS		396.611.605,79		282.672.167,42	113.939.438,37
Resultado del Servicio	19,15%	<u>93.933.291,20</u>	6,34%	<u>19.137.338,89</u>	74.795.952,31
TELECOMUNICACIONES					
INGRESOS		2.375.112.565,35		1.269.709.613,12	1.105.402.952,23
EGRESOS		2.347.056.591,43		1.378.302.561,02	968.754.030,41
Resultado del Servicio	1,18%	<u>28.055.973,92</u>	-8,55%	<u>-108.592.947,90</u>	136.648.921,82
EMERGENCIAS MÉDICAS					
INGRESOS		872.962.879,84		563.901.136,74	309.061.743,10
EGRESOS		808.647.377,60		541.989.673,81	266.657.703,79
Resultado del Servicio	7,37%	<u>64.315.502,24</u>	3,89%	<u>21.911.462,93</u>	42.404.039,31
VIVIENDAS					
INGRESOS		24.971.584,30		20.025.229,53	4.946.354,77
EGRESOS		29.588.016,99		16.931.688,78	12.656.328,21
Resultado del Servicio	-18,49%	<u>-4.616.432,69</u>	15,45%	<u>3.093.540,75</u>	-7.709.973,44
RESULTADO OPERATIVO	6,19%	1.004.494.441,11	1,70%	156.478.564,06	848.015.877,05
RESULTADO NO OPERATIVO		470.418.869,02		138.264.993,34	332.153.875,68
RESULTADO TOTAL	9,08%	1.474.913.310,13	3,20%	294.743.557,40	1.180.169.752,73


 ALMADA MARIELA MAGALÍ
 D.N.I.: 33.512.500
 SECRETARIA


 BOSSI, SERGIO FERNANDO
 D.N.I.: 22.731.588
 PRESIDENTE

COOPERATIVA DE ENERGIA ELECTRICA Y OTROS SERVICIOS PUBLICOS
LAS VARILLAS LIMITADA

Domicilio Legal: 9 de Julio 148- Las Varillas- Pcia de Córdoba
Matricula S.A.C 3906- Actividad Principal: Distrib. de E. Eléctrica

Ejercicio Social No 68

Iniciado: 01.01.2025

Finalizado: 31.12.2025

PROYECTO DE ASIGNACIÓN DE EXCEDENTES Y ABSORCIÓN DE QUEBRANTOS

Resultado del Ejercicio

877.433.073,86

Resultado a Asignar


877.433.073,86



Sergio F. Bossi
Presidente



Mariela M. Almada
Secretario



Diego I. Yanez
Tesorero



Claudia M. Leiva
Síndico

INFORME DEL SÍNDICO

COOPERATIVA DE ENERGÍA ELÉCTRICA Y OTROS SERV. PÚBLICOS LAS VARILLAS LTDA

Señores Asociados:

En cumplimiento del mandato conferido por el estatuto y la ley 20337 de Sociedades Cooperativas. En ejercicio de tales funciones, he asistido, a las reuniones del consejo de Administración, participando con absoluta libertad, habiendo constado que las mismas se celebraron con la periodicidad y quórum suficientes para su validez; agradeciendo a los consejeros que me permitieron realizar la tarea fiscalizadora, mediante una amplia intervención en las operaciones y activa participación en las sesiones del Consejo de Administración.-

He tenido a la vista actas, y otros documentos que se relacionan con los libros verificados y con las actividades desarrolladas por el Consejo de Administración y que se reflejan razonablemente en la Memoria.

He respondido, en lo posible, al pedido de informes, solucionando las inquietudes de los socios, proporcionando de esa manera poder ejercer sus derechos.-

He examinado los documentos detallados en el apartado (1) siguiente, compartiendo lo expresado por el Auditor Externo en su informe.-

- DOCUMENTOS EXAMINADOS

- A) Estado de Situación Patrimonial al 31-12-2025.
- B) Estado de Resultados por el ejercicio cerrado al 31-12-2025.
- C) Estado de Evolución del Patrimonio Neto por el ejercicio cerrado al 31-12-2025.
- D) Estado de Flujo de Efectivo por el ejercicio cerrado al 31-12-2025.
- E) Notas y Anexos a los Estados Contables por el ejercicio cerrado al 31-12-2025.
- F) Inventario al 31-12-2025.
- G) Memoria del Consejo de Administración.

Habiendo verificado la documentación detallada precedentemente

CERTIFICO:

Que las operaciones se encuentran asentadas en los Libros Contables de la COOPERATIVA DE ENERGÍA ELÉCTRICA Y OTROS SERV. PÚBLICOS LAS VARILLAS LTDA, y que han sido efectuadas como corresponden, conforme a las disposiciones legales y estatutarias vigentes, habiéndolas examinado en cantidad suficiente, como para informar que las he hallado en forma y al día.

Las Varillas, 25 de marzo de 2026.


Cra. Claudia M. Leiva

Síndico


CLAUDIA MARICEL LEIVA
CONTADORA PÚBLICA
Mat. 1013386/2

COOPERATIVA DE ENERGÍA ELÉCTRICA Y OTROS SERVICIOS PÚBLICOS
LAS VARILLAS LIMITADA
Domicilio Legal: 9 de Julio 148 - Las Varillas - Provincia de Córdoba
Matrícula S.A.C. N° 3906 - Actividad Principal: Distribución de Energía Eléctrica


ESTADO DE SITUACIÓN PATRIMONIAL (BALANCE GENERAL)
Ejercicio N° 68 - Iniciado el 1 de Enero de 2025 - Finalizado 31 de Diciembre de 2025

ACTIVOS	AÑO 2025	AÑO 2024
ACTIVOS CORRIENTES		
Caja y bancos		
Caja (nota 2.1. A)	37.715.336,02	40.133.530,23
Bancos (nota 2.1. B)	1.010.151.169,27	882.822.923,74
Total	1.047.866.505,29	922.956.453,98
Inversiones financieras		
Inversiones financieras (nota 2.2.)	1.004.619.863,01	0,00
Total	1.004.619.863,01	0,00
Cuentas a cobrar en moneda		
Por ventas de bienes y servicios (nota 2.3. A)	1.062.748.249,72	908.832.169,83
Otros créditos en moneda (nota 2.3. A)	40.039.696,31	25.841.078,50
Total	1.102.787.946,03	934.673.248,33
Cuentas a cobrar en especie		
Otros créditos en especie (Nota 2.4. A)	3.157.440,00	3.775.975,62
Total	3.157.440,00	3.775.975,62
Créditos impositivos		
Créditos impositivos (nota 2.5.)	84.382.083,11	58.975.290,30
Total	84.382.083,11	58.975.290,30
Bienes de Cambio		
Existencias (nota 2.6.)	636.766.065,27	650.144.768,40
Total	636.766.065,27	650.144.768,40
Total Activos Corrientes	3.879.579.902,71	2.570.525.736,63
ACTIVOS NO CORRIENTES		
Cuentas a cobrar en especie		
Otros créditos en especie (Nota 2.4. B)	17.224.240,00	20.598.431,11
Total	17.224.240,00	20.598.431,11
Bienes de Uso		
Bienes de Uso (Anexo I)	7.276.621.558,06	7.192.428.733,24
Total	7.276.621.558,06	7.192.428.733,24
Propiedades de inversión		
Propiedades de inversiones (nota 2.7.)	857.777.513,72	317.400.940,60
Total	857.777.513,72	317.400.940,60
Otras inversiones		
Otras inversiones (nota 2.8.)	889.045,20	17.192.166,97
Total	889.045,20	17.192.166,97
Activos Intangibles		
Activos Intangibles (Anexo II)	0,00	0,00
Total	0,00	0,00
Total Activos no Corrientes	8.152.512.356,98	7.547.620.271,93
TOTAL ACTIVOS	12.032.092.259,69	10.118.146.008,56

Las notas adjuntas, los anexos y los apéndices forman parte integrante de estos Estados Contables
Véase mi informe de fecha 25/03/2026


Hernán Ribet
Contador Público (UNC)
Mat. 10.13812.6 CPCE Cba


Sergio F. Bossi
Presidente


Diego J. Yanez
Tesorero


Mariela M. Almada
Secretario


Claudia M. Leiva
Síndico

Firmado digitalmente
por RIBET HERNAN
Fecha: 25/03/2026
18:40:06
Razón: Cr HERNAN
RIBET Mat. 10-13812-6

**COOPERATIVA DE ENERGÍA ELÉCTRICA Y OTROS SERVICIOS PÚBLICOS
LAS VARILLAS LIMITADA**

Domicilio legal: 9 de Julio 148 - Las Varillas - Provincia de Córdoba
Matrícula S.A.C. N° 3906 - Actividad Principal: Distribución de Energía Eléctrica

Ejercicio N° 68


Iniciado el: 01.01.2025


Finalizado el: 31.12.2025


ESTADO DE RESULTADOS


	AÑO 2025	AÑO 2024
Ingresos por ventas de bienes y servicios (gestión cooperativa) (Apéndices 1 a 6) (Nota 2.16.)	18.061.113.920,17	14.126.707.053,69
Costo de venta de bienes vendidos y servicios prestados (Apéndices 1 a 6) (Nota 2.16.)	(13.798.275.251,93)	(11.674.196.420,02)
Excedente bruto	4.262.838.668,24	2.452.510.633,67
Gastos de comercialización (Apéndices 1 a 6) (nota 2.16.)	(1.139.629.900,87)	(823.399.486,87)
Gastos de administración (Apéndices 1 a 6) (nota 2.16.)	(2.432.446.286,98)	(2.263.735.780,13)
Ingresos asignados (Apéndices 1 a 6) (nota 2.16.)	133.522.553,90	127.216.124,55
Otros ingresos (Apéndices 1 a 6) (nota 2.16.)	203.200.238,25	146.474.554,72
Resultado de operaciones	1.027.485.272,54	(360.933.954,06)
Otros resultados no operativos		
Resultados por disposición de activos	11.269.714,47	41.890.350,52
Resultado de inversiones	0,00	0,00
Otros Ingresos Varios	793.245,93	309.568,77
Resultados financieros y por tenencia (Incluye RECPAM)	(162.115.159,08)	(559.226.521,39)
Resultado no operativos	(150.052.198,68)	(517.026.602,10)
Resultado del Ejercicio	877.433.073,86	(877.960.556,16)
Resultado por la gestión cooperativa con asociados (Apéndices 7 a 12)	1.561.969.059,29	(14.673.555,46)
Resultado por la gestión cooperativa con no asociados (Apéndices 13 a 18)	(534.483.786,75)	(346.260.398,60)
Resultado por operaciones ajenas a la gestión cooperativa	(150.052.198,68)	(517.026.602,10)
Resultado del Ejercicio	877.433.073,86	(877.960.556,16)


Las notas adjuntas, los anexos y los apéndices forman parte integrante de estos Estados Contables
Véase mi informe de fecha 25/03/2026


Hernán Ribet
Contador Público (UNC)
Mat. 10.13812.6 CPCE Cba


Sergio F. Bossi
Presidente


Diego I. Yanez
Tesorero


Mariela M. Almada
Secretario



Claudia M. Leiva
Síndico

Cooperativa de Energía Eléctrica y Otros Servicios Públicos Las Varillas Limitada
 Domicilio legal: 9 de Julio 148 - Las Varillas - Provincia de Córdoba
 Matrícula S.A.C. N° 3906 - Actividad Principal: Distribución de Energía Eléctrica
 Ejercicio N° 68 - Iniciado el 1 de Enero de 2025 - Finalizado 31 Diciembre de 2025


ESTADO DE EVOLUCIÓN DEL PATRIMONIO NETO

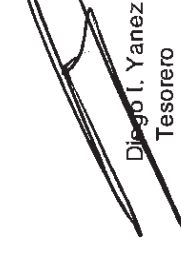
Conceptos	Aportes de los Asociados		Resultados Acumulados			Ejercicio Anterior 31.12.2024
	Capital Cooperativo Suscripto	Ajuste de Capital Irrepartible	Excedentes Capitalizados	Reservados	Reservados no Asignados	
			Reserva Legal	Reserva Art. 42	Total	Ejercicio Actual 31.12.2025
Saldos al Inicio	769.360.003,62	18.171.728.538,49	80.747.209,78	2.056.808.817,44	2.137.556.027,22	8.931.651.192,18
Aumento por capitalización	550.273.188,57	74.811.597,02				625.084.785,59
Resultado del Ejercicio					877.433.073,86	877.433.073,86
Saldos al Final	1.319.633.192,19	18.246.540.135,51	80.747.209,78	2.056.808.817,44	2.137.556.027,22	10.434.169.051,63
					(11.529.222.176,94)	8.931.651.192,18


Las notas adjuntas, los anexos y los apéndices forman parte integrante de estos Estados Contables
 Véase mi informe de fecha 25/03/2026


 Sergio F. Bossi
 Presidente


 Mariela M. Almada
 Secretario


 Hernán Ribet
 Contador Público (UNC)
 Mat. 10.13812.6 CPCE Cba


 Diego I. Yanez
 Tesorero



 Claudia M. Zeiva
 Síndico

**COOPERATIVA DE ENERGÍA ELÉCTRICA Y OTROS SERVICIOS PÚBLICOS
LAS VARILLAS LIMITADA**
Domicilio legal: 9 de Julio 148 - Las Varillas - Provincia de Córdoba
Matrícula S.A.C. N° 3906 - Actividad Principal: Distribución de Energía Eléctrica


ESTADO DE FLUJO DE EFECTIVO (Método Indirecto)
Ejercicio N° 68 - Iniciado el 1 de Enero de 2025 - Finalizado 31 de Diciembre de 2025


Variaciones del efectivo	Ejercicio Actual	Ejercicio Anterior
Efectivo al inicio del ejercicio (nota 2.17.)	922.956.453,98	367.721.952,02
Efectivo al cierre del ejercicio (nota 2.18.)	2.052.486.368,30	922.956.453,98
Variación neta del efectivo Aumento / (Disminución)	1.129.529.914,32	555.234.501,96
Causas de las variaciones del efectivo		
Actividades operativas		
Resultado del ejercicio	877.433.073,86	(877.960.557,16)
Depreciación de bienes de uso	1.347.607.039,63	1.372.320.610,57
Amortización de activos intangibles	0,00	9.713.540,27
Variación de créditos operativos	(189.528.763,78)	(458.397.343,27)
Variación de bienes de cambio	13.378.703,13	291.020.989,01
Variación deudas operativas	151.775.248,54	248.273.962,74
Variación de provisiones	(18.295.682,69)	28.437.739,68
Flujo neto de efectivo generado por las actividades operativas	2.182.369.618,70	613.408.941,85
Actividades de inversión		
Variación de Inversiones	(524.073.451,35)	38.362.244,64
Altas de bienes de uso	(1.431.799.864,45)	(662.861.756,40)
Flujo de efectivo (utilizado) en las actividades de inversión	(1.955.873.315,80)	(624.499.511,75)
Actividades de financiación		
Variación de deudas bancarias y financieras	277.948.825,83	9.748.017,38
Capitalización - incremento de Patrimonio	625.084.785,59	556.577.054,48
Flujo de efectivo generado por las actividades de financiación	903.033.611,42	566.325.071,87
Aumento / (Disminución) neto del efectivo	1.129.529.914,32	555.234.501,96

Las notas adjuntas, los anexos y los apéndices forman parte integrante de estos Estados Contables
Véase mi informe de fecha 25/03/2026


Sergio F. Bossi
Presidente


Mariela M. Almada
Secretario


Hernán Ribet
Contador Público (UNC)
Mat. 10.13812.6 CPCE Cba


Diego I. Yanez
Tesorero


Claudia M. Leiva
Síndico

NOTAS A LOS ESTADOS CONTABLES

NOTA 1 - NORMAS CONTABLES

A continuación se detallan las normas contables más relevantes utilizadas para la preparación de los presentes Estados Contables.

1.1. Bases de preparación y presentación de los estados contables

Los presentes estados contables han sido confeccionados conforme lo establece la Resolución Técnica (RT) N° 24 (de acuerdo al nuevo texto incluido en la RT N° 51) de la Federación Argentina de Consejos Profesionales de Ciencias Económicas (FACPCE). La RT N° 24 establece que se deben aplicar las normas contables profesionales vigentes (Resoluciones Técnicas emitidas por la FACPCE) distintas a las Resoluciones Técnicas N° 26 y sus modificatorias, y aprobadas por el Consejo Profesional de Ciencias Económicas de la Provincia de Córdoba (CPCE Cba.).

Debido a lo indicado precedentemente, los presentes estados contables han sido preparados de conformidad con la Resolución Técnica N° 54 "Normas Contables Profesional: Norma Unificada Argentina de Contabilidad" (NUA) (texto ordenado modificado por RT 56 y RT 59) emitida por la Federación Argentina de Consejos Profesionales de Ciencias Económicas (FACPCE), tal y como fue aprobada por el Consejo Profesional de Ciencias Económicas de Córdoba según resolución N° 35/24.

La RT N° 24 fue establecida como norma obligatoria por el INAES a través de la Resolución 996/2021 para ejercicios que inician a partir del 1 de enero de 2022.

1.1.a. Adopción de NUA

La Cooperativa adoptó la RT 54 (TO) en el presente ejercicio cerrado el 31.12.2025, readequando las cifras comparativas mediante la realización de ciertas reclasificaciones en determinadas partidas y cambios en la denominación de ciertos rubros, sin generar diferencias en su reconocimiento y medición. La adopción se realizó utilizando el enfoque integral de aplicación, conforme lo previsto en la norma.

1.1.b. Clasificación de la entidad

De acuerdo con lo establecido por el párrafo 7 b) de la RT 54, la Sociedad reviste el carácter de "Entidad Mediana".

1.2. Unidad de medida - Consideración de los efectos de la inflación

Los estados contables han sido preparados en moneda homogénea (Pesos de diciembre de 2025) reconociendo en forma integral los efectos de la inflación de conformidad por lo establecido por la RT 54 (NUA) indicada en Nota 1.1.

Por su parte, el Instituto Nacional de Asociativismo y Economía Social (INAES), en atención a lo dispuesto por las Leyes N° 20341 y 20337 y los Dtos. 410/96, 723/96, 721/00 y 1192/02, dictó la Resolución N° 410/2019, en la cual se dispone que los estados contables de las Cooperativas que cierran su ejercicio a partir de 31/03/2019 deberán presentarse expresados en moneda constante u homogénea, aplicando la metodología de reexpresión establecida por las normas contables vigentes, de acuerdo con las normas para su aplicación previstas en la Resolución JG N° 539/18 de la FACPCE.

Por lo detallado precedentemente, los presentes estados contables han sido preparados en moneda homogénea a la fecha de cierre de los presentes estados según Resolución JG FACPCE No 539/18 y reexpresados según Resolución Técnica N° 54.


A efectos de expresar las diferentes partidas y rubros que integran los estados contables, la Cooperativa deberá, entre otras cosas:


- Determinar el momento de origen de las partidas (o el momento de su último ajuste, según corresponda).
- Calcular los coeficientes de ajuste aplicables. A tal efecto se utiliza la serie de índices definida por la FACPCE en la Resolución JG N° 539/2018 y sus modificatorias. La variación del índice utilizado para el ajuste de los estados contables ha sido del 31,5 % en el ejercicio económico finalizado el 31 de diciembre de 2025 y del 117,8% en el ejercicio comparativo.


Las notas adjuntas, los anexos y los apéndices forman parte integrante de estos Estados Contables
Véase mi informe de fecha 25/03/2026


Sergio F. Bossi
Presidente


Mariela M. Almada
Secretario


Hemán Ribet
Contador Público (UNC)
Mat. 10.13812.6 CPCE Cba


Diego I. Yanez
Tesorero


Claudia M. Leiva
Síndico

COOPERATIVA DE ENERGÍA ELÉCTRICA Y OTROS SERVICIOS PÚBLICOS
LAS VARILLAS LIMITADA

Domicilio legal: 9 de Julio 148 - Las Varillas - Provincia de Córdoba
Matrícula S.A.C. N° 3906 - Actividad Principal: Distribución de Energía Eléctrica

Ejercicio N° 68

Iniciado: 01.01.2025

Finalizado: 31.12.2025

NOTAS A LOS ESTADOS CONTABLES

• Aplicar los coeficientes de ajuste a los importes de las partidas anticuadas para expresarlas en moneda de cierre. A este respecto, las partidas que deberán ajustarse serán aquellas que no estén expresadas en moneda de cierre.

La aplicación del proceso de ajuste por inflación establecido en la Resolución Técnica N° 54 y sus modificaciones permite el reconocimiento de las ganancias y pérdidas derivadas del mantenimiento de activos y pasivos expuestos a los cambios en el poder adquisitivo de la moneda a lo largo del ejercicio. Tales ganancias y pérdidas se exponen en el rubro "Resultados financieros y por tenencia (Incluyendo RECPAM)" del Estado de Resultados.

Los índices de reexpresión utilizados para la determinación de los efectos de la inflación surgen de la Serie del Índice de Precios al Consumidor (IPC) empalmado con el Índice de Precios Internos Mayoristas (IPIM) del INDEC, según lo determinado por la Resol. JG 539/2018 de la FACPCE.

Los principales procedimientos utilizados para la reexpresión fueron los siguientes:

- Los activos y pasivos monetarios no fueron reexpresados, dado que ya se encuentran expresados a la fecha de cierre de los estados contables.
- Los activos y pasivos no monetarios y los componentes del patrimonio, se reexpresaron aplicando los coeficientes de ajuste correspondientes.
- Todos los elementos en el estado de resultados se actualizaron aplicando los coeficientes de ajuste correspondientes.

Las principales opciones de las Resoluciones FACPCE JG N° 539/18 y RT N° 54 utilizadas en la preparación de los estados contables y sus efectos:

- El ente optó por exponer en una misma línea los "Resultados Financieros y por Tenencia (Incluyendo Resultados por Exposición al Cambio en el Poder Adquisitivo de la Moneda -RECPAM-) en el estado de resultados.
- El ente optó por no incluir el importe de los Resultados Financieros incluidos en el Estado de Flujo de Efectivo.

1.3. Información comparativa

La información contable que se expone a efectos comparativos, surge de los estados contables de la Cooperativa al 31 de diciembre de 2024, reexpresado siguiendo los lineamientos indicados en nota 1.2. Asimismo, se realizaron ciertas reclasificaciones, readecuaciones de rubros y denominaciones de acuerdo a lo indicado en nota 1.1.a. en el marco de la adopción de la RT 54 (NUA) indicada.

1.4. Uso de estimaciones


La preparación de estos estados contables requiere que el Consejo de Administración de la Cooperativa realice estimaciones y evaluaciones que afectan el monto de los activos y pasivos registrados y de los activos y pasivos contingentes revelados a la fecha de emisión de los presentes estados contables, como así también los ingresos y egresos registrados en el ejercicio. El Consejo de Administración realiza estimaciones para calcular a un momento dado, por ejemplo, la previsión para deudores incobrables, el monto de las depreciaciones de bienes de uso, el valor recuperable de los activos y las provisiones para contingencias. Los resultados reales futuros pueden diferir de las estimaciones y evaluaciones realizadas a la fecha de preparación de los presentes estados contables.


1.5. Criterios de valuación


a. Caja y bancos


El efectivo disponible se ha computado a valor nominal.


Las notas adjuntas, los anexos y los apéndices forman parte integrante de estos Estados Contables
Véase mi informe de fecha 25/03/2026


Sergio F. Bossi
Presidente


Mariela M. Almada
Secretario


Hernán Ribet
Contador Público (UNC)
Mat. 10.13812.6 CPCE Cba


Diego I. Yanez
Tesorero


Claudia M. Leiva
Síndico

NOTAS A LOS ESTADOS CONTABLES

b. Inversiones financieras

Incluye depósitos a Plazo Fijo en entidades bancarias y se encuentran valuadas a su costo más los intereses devengados al cierre.

c. Cuentas a cobrar y deudas en moneda

Los créditos y deudas en moneda han sido valuada a su valor nominal, más los resultados financieros devengados al cierre del ejercicio, de corresponder.

d. Bienes de cambio

Los bienes de cambio han sido valuados sobre la base del costo de reposición a la fecha de cierre del ejercicio. Los valores obtenidos de esta forma no superan a sus respectivos valores recuperables estimados al cierre del ejercicio.

e. Bienes de uso

Los bienes de uso han sido valuados a su costo de adquisición reexpresados siguiendo los lineamientos indicados en nota 1.2., neto de depreciaciones acumuladas.

La depreciación ha sido calculada por el método de la línea recta en base a la vida útil estimada de los bienes, aplicando tasas anuales suficientes para extinguir su valor al final de la vida útil estimada.

f. Otras inversiones

Las inversiones en otros entes se encuentran valuadas al costo original.

g. Propiedades de inversión

Las propiedades de Inversiones incluyen terrenos (bienes inmuebles) de la Cooperativa, y fueron valuadas sobre la base de su costo reexpresado, siguiendo los lineamientos indicados en nota 1.2.

h. Deudas bancarias y financieras

Los préstamos bancarios han sido valuados al importe obtenido, más los resultados financieros devengados al cierre del ejercicio.

i. Provisiones

Para deudores incobrables: se constituyó en base a la estimación de recuperabilidad de los saldos a cobrar, considerando la experiencia pasada para estos créditos.


Laborales: se constituyó en base a la estimación de pagos de situaciones contingentes en los próximos ejercicios.


A la fecha de emisión de los presentes estados contables, el Consejo de Administración de la Cooperativa entiende que no existen elementos que permitan determinar que otras contingencias puedan materializarse y generar un efecto negativo en los presentes estados contables.


Las notas adjuntas, los anexos y los apéndices forman parte integrante de estos Estados Contables
Véase mi informe de fecha 25/03/2026


Sergio F. Bossi
Presidente


Mariela M. Almada
Secretario


Hernán Ribet
Contador Público (UNC)
Mat. 10.13812.6 CPCE Cba


Diego I. Yanez
Tesorero


Claudia M. Lelva
Síndico

Ejercicio N° 68

Iniciado: 01.01.2025

Finalizado: 31.12.2025

NOTAS A LOS ESTADOS CONTABLES

j. Cuentas del patrimonio

Los saldos y movimientos de las cuentas de patrimonio neto han sido reexpresados siguiendo los lineamientos indicados en nota 1.2.

La cuenta "Capital Cooperativo Suscrito" ha sido expresada a su valor nominal histórico. La diferencia entre el capital expresado en moneda homogénea y el capital cooperativo suscrito nominal histórico ha sido expuesta en la cuenta "Ajustes de capital irrepartible" integrante del patrimonio neto.

k. Cuentas del estado de resultados

Las cuentas del estado de resultados se exponen en moneda corriente excepto el cargo por activos consumidos (depreciación de bienes de uso y amortización de activos intangibles), cuyo importe se determinó en función a los valores registrados por tales activos.

Los resultados financieros se exponen de acuerdo a lo indicado en nota 1.2.

1.6. Contexto económico en que opera la Entidad

Los presentes estados contables deben ser leídos a la luz del contexto económico en que opera la Cooperativa, cuyas principales variables macroeconómicas de Argentina han experimentado una fuerte volatilidad y deterioro.

El Consejo de Administración de la Cooperativa monitorea permanentemente la evolución de las variables que afectan las operaciones, para identificar los potenciales impactos en su situación patrimonial y financiera y definir los cursos de acción necesarios.

NOTA 2

En esta nota, se hace un detalle de la composición de los diferentes rubros del Balance General:

2.1. CAJA Y BANCOS se integra de la siguiente forma:

A) CAJA se integra de la siguiente forma	Año 2025	Año 2024
Caja Electricidad	37.428.715,53	39.888.033,29
Fondo Fijo Electricidad	200.000,00	131.548,76
Fondo Fijo Taller Reparaciones CADEGAS	9.620,49	12.655,64
Fondo Fijo Gas	27.000,00	35.518,17
Fondo Fijo Universidad	50.000,00	65.774,38
Sub Total CAJA	37.715.336,02	40.133.530,23
B) El Rubro BANCOS se integra de la siguiente forma		
Banco Pcia de Córdoba c/c	645.802.623,46	621.152.221,66
Banco Nación Argentina c/c 10811/13	289.236.661,68	96.314.780,16
Banco Credicoop Cta./Cte.	225.805,96	110.621,39
Banco Macro S.A. c/c	33.733.758,82	134.626.463,65
Mutual Club Almafuerde c/a	21.866.382,43	11.250.504,85
Mutual Club Unión	5.707.074,33	8.426.004,54
Banco Macro S.A. c/a	8.057.983,18	7.600.387,38
Mutual CAYFA	3.546.954,61	3.248.221,20
Banco Pcia de Córdoba Tarjeta de Crédito	1.973.924,80	93.718,92
Sub Total BANCOS	1.010.151.169,27	882.822.923,74
Total CAJA Y BANCOS	1.047.866.505,29	922.956.453,98

Las notas adjuntas, los anexos y los apéndices forman parte integrante de estos Estados Contables
Véase mi informe de fecha 25/03/2026



Hemán Ribet
Contador Público (UNC)
Mat. 10.13812.6 CPCE Cba




Sergio F. Bossi
Presidente



Diego I. Yanez
Tesorero



Mariela M. Almada
Secretario



Claudia M. Leiva
Síndico

**COOPERATIVA DE ENERGÍA ELÉCTRICA Y OTROS SERVICIOS PÚBLICOS
DE LAS VARILLAS LIMITADA**

Domicilio legal: 9 de Julio 148 - Las Varillas - Provincia de Córdoba
Matrícula S.A.C. N° 3906 - Actividad Principal: Distribución de Energía Eléctrica

Ejercicio N° 68

Iniciado: 01.01.2025

Finalizado: 31.12.2025


		AÑO 2025	AÑO 2024
2.2.	INVERSIONES FINANCIERAS se integra de la siguiente forma:		
	Depósitos a plazo fijo - Banco Macro	703.386.986,30	0,00
	Depósitos a plazo fijo - Banco Córdoba	301.232.876,71	0,00
	Total	1.004.619.863,01	0,00
2.3.	CUENTAS A COBRAR EN MONEDA se integra de la siguiente forma:		
A)	CORRIENTES		
	Por Ventas de bienes y servicios		
	Cuentas a cobrar por servicios	755.013.846,09	506.331.729,16
	Cuentas a cobrar por servicios refinanciados	27.592.329,76	20.453.716,77
	Valores en cartera a depositar	92.922.449,62	228.007.207,20
	Tarjetas de crédito - cupones a cobrar	6.230.654,46	25.310.752,99
	Recaudaciones de terceros a recibir - Pagos 360	158.749.490,39	90.925.892,24
	Depósitos no acreditados	41.988.085,19	47.433.351,01
	Servicios y cuentas varias a cobrar	12.414.055,53	12.604.849,15
	Socios suscriptores	1.378.668,66	2.725.669,41
	Subtotal	1.096.289.579,70	933.793.167,92
	Menos: Previsión para deudores incobrables	(33.541.329,98)	(24.960.998,09)
	Total	1.062.748.249,72	908.832.169,83
	Otros créditos en moneda		
	Adelantos a proveedores	16.430.436,27	2.255.900,29
	Otros créditos	159.117,08	4.866.489,15
	Anticipos plan Vicoop	11.838.440,03	18.171.062,93
	Deudores por tarjeta	11.611.702,93	547.626,12
	Total	40.039.696,31	25.841.078,50
	Total	1.102.787.946,03	934.673.248,33
B)	NO CORRIENTES		
	Por Ventas de bienes y servicios		
	Concurso Zanello (Quiebra)	417.452,83	549.154,02
	Subtotal	417.452,83	549.154,02
	Menos: Previsión para deudores incobrables	(417.452,83)	(549.154,02)
	Total	0,00	0,00
	Otros créditos en moneda		
	Secretaría de Desarrollo a cobrar (Subsidio)	1.058.021,15	1.391.813,71
	Subtotal	1.058.021,15	1.391.813,71
	Menos: Previsión para deudores incobrables	(1.058.021,15)	(1.391.813,71)
	Total	0,00	0,00
2.4.	CUENTAS A COBRAR EN ESPECIE se integra de la siguiente forma:		
A)	CORRIENTES		
	Otros créditos en especie		
	Otras cuentas a cobrar en especie - CADEGAS	3.157.440,00	3.775.975,62
	Total	3.157.440,00	3.775.975,62
B)	NO CORRIENTES		
	Otros créditos en especie		
	Otras cuentas a cobrar en especie - CADEGAS	17.224.240,00	20.598.431,11
	Total	17.224.240,00	20.598.431,11
2.5.	CRÉDITOS IMPOSITIVOS se integra de la siguiente forma:		
	Anticipo Fondo de promoción y educación Cooperativa	30.677.110,03	11.484.595,23
	Impuestos pagados por adelantado	53.704.973,08	47.490.695,07
	Total	84.382.083,11	58.975.290,30
2.6.	BIENES DE CAMBIO se integra de la siguiente forma		
	Existencia de material - Redes	389.986.914,32	477.794.467,30
	Existencia de material - Telecomunicaciones	227.732.552,55	130.951.921,83
	Existencias - Gas	19.046.598,40	41.398.379,28
	Total	636.766.065,27	650.144.768,40

Las notas adjuntas, los anexos y los apéndices forman parte integrante de estos Estados Contables


Véase mi informe de fecha 25/03/2026



Hemán Ribet
Contador Público (UNC)
Mat. 10.13812.6 CPCE Cba



Sergio F. Bossi
Presidente



Diego I. Yanez
Tesorero



Mariela M. Almada
Secretario



Claudia M. Leiva
Síndico

**COOPERATIVA DE ENERGÍA ELÉCTRICA Y OTROS SERVICIOS PÚBLICOS DE
LAS VARILLAS LIMITADA**

Domicilio legal: 9 de Julio 148 - Las Varillas - Provincia de Córdoba

Matrícula S.A.C. N° 3906 - Actividad Principal: Distribución de Energía Eléctrica

Ejercicio N° 68

Iniciado el: 01.01.2025

Finalizado el: 31.12.2025


		AÑO 2025	AÑO 2024
2.7. PROPIEDADES DE INVERSIÓN se integra de la siguiente forma:			
Terreno y Mejoras - Plan de Viviendas		55.779.700,04	55.779.700,03
Terreno y Mejoras - Cementerio Parque		261.621.238,67	261.621.240,57
Terreno - Parque Solar		540.376.575,01	0,00
Total		857.777.513,72	317.400.940,60
2.8. OTRAS INVERSIONES se integra de la siguiente forma:			
UCELCA - Aportes		281.277,00	370.016,41
Cuotas Sociales - COLSECOR		309.871,40	383.953,21
CADEGAS - Aportes		256.448,96	337.355,43
Otras participaciones e inversiones diversas (*)		41.447,84	16.100.841,93
Total		889.045,20	17.192.166,97
(*) Incluye participaciones en entidades (FACE, Federación Arg de Entidades, Fesescor, entre otras)			
2.9. DEUDAS CON PROVEEDORES DE BIENES Y SERVICIOS se integra de la siguiente forma:			
Proveedores a pagar		116.268.223,89	73.436.635,37
Valores diferidos emitidos no ingresados		45.963.870,02	11.790.001,51
Total		162.232.093,91	85.226.636,88
2.10. DEUDAS BANCARIAS Y FINANCIERAS se integra de la siguiente forma:			
A) CORRIENTES			
Préstamo INAES - Resolución Nro. 374/2021		1.077.130,92	1.339.708,51
Préstamos bancarios - Banco Córdoba		36.998.211,82	0,00
Total		38.075.342,74	1.339.708,51
B) NO CORRIENTE			
Préstamo INAES - Resolución Nro. 374/2021		940.580,77	2.642.907,47
Préstamos bancarios - Banco Córdoba		242.915.518,30	0,00
Total		243.856.099,07	2.642.907,47
2.11. DEUDAS LABORALES Y PREVISIONALES se integra de la siguiente forma:			
Cargas sociales a pagar - ANSeS		161.685.112,17	146.422.580,32
Remuneraciones a Pagar		18.591.074,63	14.492.400,58
Defensa Conjunta a Pagar		1.516.786,15	1.294.096,84
Sindicatos y otras cargas a pagar (**)		21.322.118,68	19.803.555,50
Total		203.115.091,63	182.012.633,25

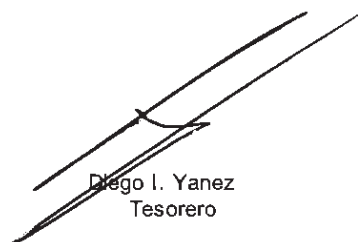
(**) incluye Sindicato de Luz y Fuerza, ADIMRA, UOCRA, INACAP, SATSAID, CISPREN, FAECYS, Sindicato Arg. de Televisión, Centro Empleados de Comercio, entre otros).

Las notas adjuntas, los anexos y los apéndices forman parte integrante de estos Estados Contables
Véase mi informe de fecha 25/03/2026


Sergio F. Bossi
Presidente


Mariela M. Almada
Secretario


Hernán Ribet
Contador Público (UNC)
Mat. 10.13812.6 CPCE Cba


Diego I. Yanez
Tesorero


Claudia M. Leiva
Síndico

**COOPERATIVA DE ENERGÍA ELÉCTRICA Y OTROS SERVICIOS PÚBLICOS DE
LAS VARILLAS LIMITADA**

Domicilio legal: 9 de Julio 148 - Las Varillas - Provincia de Córdoba

Matrícula S.A.C. N° 3906 - Actividad Principal: Distribución de Energía Eléctrica

Ejercicio N° 68

Iniciado el: 01.01.2025

Finalizado el: 31.12.2025

2.12. DEUDAS FISCALES se integra de la siguiente forma:	AÑO 2025	AÑO 2024
Retención Tasa Municipal Alumbrado Público	83.014.690,06	73.329.092,64
Ingresos Brutos a Pagar	16.169.298,24	17.209.176,26
Tasa Comercio e Industria Municipal a Pagar	11.425.803,34	9.502.658,62
Espacio Aéreo Municipalidad	17.047.927,67	15.847.851,16
Obligaciones Fiscales a Pagar	42.195.692,63	119.253.168,00
SADAIC a Pagar	963.432,44	1.026.878,03
Argentores a Pagar	574.993,99	612.859,47
AADI - CAPIF a Pagar	437.923,83	466.762,75
Tasa Decreto 2298 (ERSEP) a Pagar	2.155.424,36	1.899.900,96
Tasa de Seguridad RG 27/2015 a Pagar	538.856,14	474.972,94
Tasa de Control y Servicio Universal a Pagar	2.892.134,89	1.978.368,60
SAGAI Y DAC a Pagar	569.300,98	606.791,56
Imp. Radiodifusión a Pagar	1.681.627,52	1.792.368,92
Retención Imp.a las Ganancias	14.284.401,76	3.912.629,08
Percepciones IVA a Pagar	2.448.420,68	3.142.572,02
Ret. Ingresos Brutos a Pagar	4.986.775,66	1.181.599,82
Percepcion Ingresos Brutos a Pagar	7.648.641,78	6.623.326,46
FODEP a Pagar	85.682.264,55	79.841.830,53
Total	294.717.610,52	338.702.807,82

2.13. OTRAS DEUDAS se integra de la siguiente forma:		
CORRIENTES		
Donaciones a Bomberos Voluntarios a Pagar	5.706.298,00	5.896.204,88
Fondo Curso IAAE Entrenadores	5.659.036,12	4.238.796,11
Donación a Biblioteca Popular Sarmiento	225.686,00	220.700,67
Acreedores varios	0,00	201.285,92
Utilidades diferidas por refinanciaciones (*)	6.788.669,66	5.748.803,92
Plan de Ahorro - Consejo Regional	5.090.000,00	0,00
Otras Deudas	158.373.641,01	117.457.828,62
Total	181.843.330,79	133.763.620,12
NO CORRIENTES		
Utilidades diferidas por refinanciaciones (*)	0,00	0,00
Total	0,00	0,00

(*) Esta cuenta representa los intereses a cobrar en ejercicios futuros, incluidos en los planes de refinanciación a asociados)


2.14. PROVISIONES se integra de la siguiente forma		
Provisión p/ Impuestos Electricidad	113.966.993,95	64.393.873,14
Provisión p/ Impuestos Gas	954,20	1.255,24
Total	113.967.948,15	64.395.128,38

2.15. PREVISIONES se integra de la siguiente forma:		
Previsiones Laborales - Electricidad	285.723.454,79	306.448.447,99
Previsiones Laborales - EMMA	30.479.126,22	28.717.357,78
Previsiones Laborales - Gas	43.869.164,92	43.187.758,65
Total	360.071.745,93	378.353.564,42

Previsión para Siniestros Lineas TV	43.945,32	57.809,52
	43.945,32	57.809,52
Total	360.115.691,25	378.411.373,94

2.16. La distribución de ingresos y egresos entre asociados y no asociados se realizó tomando como base la participación proporcional en función de las ventas con excepción de los asignables directamente.


Las notas adjuntas, los anexos y los apéndices forman parte integrante de estos Estados Contables
Véase mi informe de fecha 25/03/2026


Hemán Ribet
Contador Público (UNC)
Mat. 10.13812.6 CPCE Cba


Sergio F. Bossi
Presidente


Diego I. Yanez
Tesorero


Mariela M. Almada
Secretario


Claudia M. Leiva
Síndico

**COOPERATIVA DE ENERGIA ELECTRICA Y OTROS SERVICIOS PUBLICOS
LAS VARILLAS LIMITADA**


Domicilio legal: 9 de Julio 148 - Las Varillas - Provincia de Córdoba
Matricula S.A.C. N° 3906 - Actividad Principal: Distribución de Energía Eléctrica
Ejercicio N° 68 Iniciado el: 01.01.2025 Finalizado el: 31.12.2025


	AÑO 2025	AÑO 2024
2.17. Fondos al Inicio del Ejercicio:		
Caja Electricidad	39.888.033,29	25.727.018,36
Fondo Fijo Electricidad	131.548,76	286.465,35
Fondo Fijo Taller Reparaciones CADEGAS	12.655,64	77.345,65
Fondo Fijo Gas	35.518,17	27.559,37
Fondo Fijo Universidad	65.774,38	14.323,27
Banco Pcia de Cordoba c/c	621.152.221,66	251.082.135,53
Banco Nación Argentina c/c	96.314.780,16	13.480.046,22
Banco Credicoop cta cte	110.621,39	85.966,27
Banco Macro S.A. c/c	134.626.463,65	48.717.223,74
Mutual Club Almafuerde c/a	11.250.504,85	11.883.804,86
Mutual Unión	8.426.004,54	8.541.841,65
Mutual CAYFA	3.248.221,20	2.111.033,71
Banco Macro S.A. c/a	7.600.387,38	5.563.810,79
Banco Pcia de Córdoba Tarjeta de Crédito	93.718,92	123.377,25
Plazo Fijo	0,00	0,00
TOTAL	922.956.453,98	367.721.952,03
2.18. Fondos al Final del Ejercicio:		
Caja Electricidad	37.428.715,53	39.888.033,29
Fondo Fijo Electricidad	200.000,00	131.548,76
Fondo Fijo Taller Reparaciones CADEGAS	9.620,49	12.655,64
Fondo Fijo Gas	27.000,00	35.518,17
Fondo fijo Universidad	50.000,00	65.774,38
Banco Pcia de Cordoba c/c	645.802.623,46	621.152.221,66
Banco Nación Argentina c/c	289.236.661,68	96.314.780,16
Banco Credicoop Cta./Cte.	225.805,96	110.621,39
Banco Macro S.A. c/c	33.733.758,82	134.626.463,65
Mutual Club Almafuerde c/a	21.866.382,43	11.250.504,85
Mutual Unión	5.707.074,33	8.426.004,54
Mutual CAYFA	3.546.954,61	3.248.221,20
Banco Macro S.A. c/a	8.057.983,18	7.600.387,38
Banco Pcia de Córdoba Tarjeta de Crédito	1.973.924,80	93.718,92
Depósitos a Plazo Fijo	1.004.619.863,01	0,00
TOTAL	2.052.486.368,30	922.956.453,98

Las notas adjuntas, los anexos y los apéndices forman parte integrante de estos Estados Contables
Véase mi informe de fecha 25/03/2026


Sergio F. Bossi
Presidente


Mariela M. Almada
Secretario


Hemán Ribet
Contador Público (UNC)
Mat. 10.13812.6 CPCE Cba


Diego I. Yanez
Tesorero


Claudia M. Leiva
Síndico

COOPERATIVA DE ENERGIA ELECTRICA Y OTROS SERVICIOS PUBLICOS
LAS VARILLAS LIMITADA

Domicilio legal: 9 de Julio 148 - Las Varillas - Provincia de Córdoba
Matrícula S.A.C. N° 3906 - Actividad Principal: Distribución de Energía Eléctrica

Ejercicio N° 68

Iniciado el: 01.01.2025

Finalizado el: 31.12.2025

2.19. Plan de Viviendas VICOOP

La ubicación en este ítem de todo lo concerniente a la operatoria del plan de viviendas obedece a lo establecido por el Reglamento del Servicio de Viviendas, en cuyos artículos se define como es el plan, cuales y como son sus fines, la forma de funcionamiento y la administración de los aportes que realicen los adherentes al sistema, su control y el establecimiento de las normas necesarias a fin de lograr el adecuado funcionamiento del sistema.

El Plan tenía a la fecha de cierre 403 adherentes, 3 menos comparado con el año 2024. El importe total ingresado hasta el cierre del presente ejercicio por los adherentes fue de \$ 1.701,843,898,10, a los cuales se le agrega la suma de \$ 11.838,440,03 en concepto de asistencia al Plan Vicoop. El monto invertido en viviendas ascendió a \$ 1.668.932.080,49.

Se dio cumplimiento a los plazos acordados para la entrega de viviendas terminadas, así mismo, se efectuaron las cesiones de los terrenos a favor de la Coopeativa y/o garantías tal cual lo prevee el reglamento del Plan de Vivienda, en ocasión de la adjudicación.

inc. A) Detalle de Obra

	Cantidad	Metros Cuadrados
VIVIENDAS TERMINADAS al 31-12-2025		
	99	45 MTS Tipología A
	159	64 MTS Tipología B
	59	68 MTS Tipología C
VIVIENDAS EN CONSTRUCCION al 31-12-2025		
	6	45 MTS Tipología A
	15	64 MTS Tipología B
	7	68 MTS Tipología C

inc. B)


CUENTAS DE ORDEN ACTIVO

Banco Nación cta cte (viviendas)	44.690.693,02
Adelanto a Proveedores	59.564,62
Plan de Viviendas VICOOP	1.668.932.080,49
	1.713.682.338,13


CUENTAS DE ORDEN PASIVO


Prestamo Cooperativa	11.838.440,03
Aporte a Fondo de Vivienda	1.701.843.898,10
	1.713.682.338,13

Las notas adjuntas, los anexos y los apéndices forman parte integrante de estos Estados Contables
Véase mi informe de fecha 25/03/2026


Sergio F. Bossi
Presidente


Mariela M. Almada
Secretario


Hemán Ribet
Contador Público (UNC)
Mat. 10.13812.6 CPCE Cba


Diego I. Yanez
Tesorero



Claudia M. Leiva
Síndico

**COOPERATIVA DE ENERGÍA ELÉCTRICA Y OTROS SERVICIOS PÚBLICOS
LAS VARILLAS LIMITADA**
Domicilio legal: 9 de Julio 148 - Las Varillas - Provincia de Córdoba
Matrícula S.A.C. N° 3906 - Actividad Principal: Distribución de Energía Eléctrica

Ejercicio N° 68 Inicializado el 1 de Enero de 2025 - Finalizado 31 de Diciembre de 2025

2.20. DISTRIBUCIÓN DE INGRESOS Y EGRESOS ENTRE SERVICIOS								
Detalle	Energía Eléctrica	Gas	Telecomunic.	Sepelio y Amb.	EMMA	Viviendas	2025	2024
Ingresos de la seccion	11.883.058,089,50	2.051.703,516,68	2.679.835,264,79	551.674,751,24	960.212,320,21	28.141,344,35		
Ingresos a distribuir								
Int.y Acl.Cobrados Uuarios	174.321.104,72	9.136.677,99	11.933.884,06	2.456.726,58	4.366.096,74	125.319,47	202.338.809,56	167.223.209,83
Difer.Cambio	-579.869,88	-30.392,67	-39.697,43	-8.172,17	-14.520,26	-416,87	-673.069,26	305.053,99
Otros	77.269.720,14	4.049.931,60	5.289.623,53	1.088.970,70	1.934.876,47	55.549,22	89.688.671,65	86.782.057,48
Intereses perdidos	-58.707.449,94	-3.077.028,83	-4.019.065,29	-827.370,57	-1.470.066,97	-42.204,80	-68.143.186,39	-40.312.138,66
TOTAL DE INGRESOS	192.303.505,07	10.079.188,09	13.164.944,87	2.710.154,53	4.815.385,98	138.247,02	223.211.425,56	213.978.182,04
Gastos a distribuir								
SUELDOS ADMINISTRACION ELECTRICIDAD	555.108.601,62	29.094.862,33	38.002.292,95	7.823.206,82	13.900.225,97	399.067,67	644.328.257,36	689.249.332,67
CARGAS SOC. ADMINISTRACION ELECT.	137.154.058,60	7.168.644,80	9.389.457,67	1.932.927,29	3.434.413,38	98.600,08	159.198.101,62	141.147.089,84
ROPA DE TRABAJO ADMINISTRACION	5.362.530,78	281.065,89	367.114,59	75.574,74	134.280,73	3.855,12	6.224.421,86	5.768.676,64
CAPACITACION Y SERV. SOC PERSONAL ADMINIST.	6.689.794,29	350.631,65	467.977,99	94.280,01	167.516,14	4.809,29	7.765.009,38	5.056.788,47
AMORTIZACIONES ADMINISTRACION E INTANGIBLES	42.092.398,98	2.206.185,51	2.881.612,12	593.212,83	1.054.016,92	30.260,23	48.857.685,57	51.257.223,27
GASTOS SECCION COBRANZAS	13.000.613,31	681.400,10	890.011,64	183.219,08	326.542,64	9.346,14	15.090.132,80	11.855.472,83
COMBUSTIBLES Y LUBRIC. ADMINISTRACION	3.891.578,10	203.968,97	266.414,34	54.844,44	97.447,26	2.797,66	4.517.050,77	2.820.827,92
MANT. RODADOS ADMINISTRACION	3.107.487,84	162.872,51	212.736,14	43.794,17	77.813,21	2.233,97	3.606.937,85	3.481.212,99
SEGUROS ADMINISTRACION	6.015.587,07	262.881,56	343.363,10	70.685,22	125.593,07	3.605,71	5.821.715,73	1.662.789,01
GASTOS JUDICIALES Y EXTRAJUDICIALES	41.026.695,01	2.150.328,85	2.808.654,88	578.193,74	1.027.331,10	29.494,10	47.620.697,89	39.840.018,76
MANTENIMIENTO MUEBLES Y UTILES	5.577.314,11	292.323,31	381.818,48	78.601,70	139.659,93	4.009,53	6.473.728,17	1.891.453,96
GASTOS BANCARIOS ELECTRIC.	73.684.144,69	3.862.001,13	5.044.357,89	1.038.438,79	1.845.091,68	52.971,54	85.527.005,72	64.177.861,82
MOVILIDAD Y VIATICOS	5.459.433,75	266.144,66	373.748,49	76.940,40	136.707,24	3.924,79	6.336.899,52	7.176.084,49
IMPUESTO LEY 25413	172.727.822,37	9.053.169,41	11.824.809,21	2.434.272,27	4.325.200,07	124.174,06	200.489.447,40	156.701.675,82
FRANQUEO	253.691,62	13.296,72	17.367,53	3.575,30	6.352,58	182,38	294.466,13	1.133.856,14
LUZ Y AGUA ADMINISTRACION	81.478.360,00	4.270.413,88	5.577.606,74	1.148.255,34	2.040.213,05	58.573,37	94.571.822,38	62.366.666,74
TELEFONO	13.965.314,73	731.962,91	956.054,33	196.814,72	349.699,19	10.039,87	16.209.885,56	16.622.772,72
APOYO A INSTITUCIONES LOCALES	54.985.861,48	2.881.969,52	3.764.288,30	774.921,82	1.376.876,34	39.529,35	63.823.446,81	53.285.941,22
IMPUESTO CONTRIB P/FDO PROM COOP	97.964.872,18	5.134.624,94	6.706.597,16	1.380.629,76	2.453.094,51	113.710.245,51	113.710.245,51	64.601.096,61
IMPUESTOS Y TASAS DIVERSAS	54.029.618,17	2.831.850,02	3.698.824,65	761.445,37	1.352.931,48	38.841,90	62.713.511,59	18.544.541,44
MANTENIMIENTO INMUEBLES	16.538.262,79	866.818,63	1.132.198,31	233.075,56	414.127,23	11.899,36	19.196.369,89	17.408.042,25
GASTOS GENERALES	60.373.833,99	3.164.368,89	4.133.144,61	850.855,11	1.511.794,15	43.402,76	70.077.399,51	59.145.332,75
HONORARIOS PROFESIONALES	31.074.683,98	1.628.714,90	2.127.348,13	437.938,95	778.127,25	22.339,60	36.069.152,81	10.704.717,97
GASTOS DE OFICINA	5.321.656,38	278.923,55	364.316,36	74.998,69	133.257,21	3.825,74	6.176.977,93	7.967.516,93
MANTENIMIENTO CENTRO DE COMPUTOS	4.198.436,99	220.052,34	287.421,65	59.169,04	105.131,18	3.018,26	4.873.229,46	9.420.900,29
HONORARIOS ESCRIBANOS	7.810.558,68	398.891,60	521.012,79	107.256,44	190.572,59	5.471,23	8.833.763,33	1.780.113,76
HONORARIOS MEDICINA LABORAL	5.520.610,91	289.351,33	377.936,63	77.802,58	138.239,15	3.968,77	6.407.909,36	3.442.596,96
HONORARIOS ASESORAMIENTO JURIDICO	23.103.954,60	1.210.945,71	1.581.678,34	325.606,58	576.535,78	16.809,44	26.817.330,45	25.408.456,15
HONORARIOS ANALISTA DE SISTEMA	26.920.134,68	1.410.962,85	1.842.930,99	379.388,43	674.095,04	19.352,89	31.246.664,88	28.338.188,48
GASTOS DE FACTURACION	77.064.277,18	4.039.183,74	5.275.759,07	1.086.075,37	1.929.732,06	55.401,52	89.450.408,94	88.660.947,84
EDUCACION COOPERATIVA	23.216.897,83	1.216.865,39	1.589.410,34	327.198,30	581.363,94	16.890,63	26.948.426,44	23.890.638,23
PUBLICIDAD Y PROPAGANDA GENERAL	9.191.739,06	481.765,68	629.259,14	129.540,19	230.166,22	6.807,94	10.669.078,44	10.559.762,89
JORNADAS, PROGRAMAS Y EVENTOS COOP	216.966,92	11.371,87	14.653,38	3.057,74	5.432,97	155,98	251.838,86	0,00
GASTOS ESCUELA DE ATLETISMO	11.569.913,43	606.412,84	792.067,06	163.056,07	289.717,02	8.317,61	13.429.484,13	10.485.030,84
GASTOS CONSEJO	7.251.517,94	380.073,22	496.433,15	102.196,44	181.582,01	5.213,12	8.417.015,89	11.019.648,15
GASTOS ASAMBLEA	1.905.466,42	89.871,06	130.446,71	26.853,95	47.713,93	1.369,84	2.211.721,91	1.879.367,14
QUEBRANTO P/ PREV. LABORALES ADMINISTRACION	27.714.760,76	1.452.610,99	1.897.329,77	390.587,04	693.992,67	19.924,14	32.169.195,38	76.523.796,88
QUEBRANTOS DEUDORES INCOBRABLES	12.436.733,31	651.950,33	851.545,78	175.300,44	311.472,75	8.942,21	14.437.944,82	12.296.668,92
AUDITORIA Y CERTIFICACION BALANCE	11.703.896,70	613.435,39	801.239,46	164.944,31	293.072,04	8.413,93	13.585.001,83	9.784.486,48
HONORARIOS CONSEJEROS	64.001.013,24	3.354.479,94	4.381.458,42	901.973,35	1.602.620,72	46.010,34	74.287.558,00	50.072.881,61
FLETES PAGADOS ADMINISTRACION	224.082,11	11.743,75	15.339,11	3.157,73	5.610,64	161,08	260.074,42	165.309,25
AJUSTE PROVEEDORES	-86.997,82	-4.559,81	-5.955,80	-1.226,07	-2.178,47	-62,54	-100.980,52	1.053.659,63
APORTE PPP EMPRESAS	7.502.383,81	393.221,84	513.607,22	105.731,92	187.863,83	5.393,47	8.708.202,09	707.285,29
LICENCIA PARA SISTEMAS	1.731.236,43	90.739,16	118.519,07	24.398,51	43.351,12	1.244,59	2.009.488,86	1.910.068,44
GASTOS VARIOS UNIVERSIDAD	13.745.662,19	720.450,28	941.017,09	193.719,14	344.198,97	9.881,76	15.954.929,43	12.953.742,06
GASTOS VARIOS TARJETA FECECOR	3.883.980,85	203.670,77	265.894,24	54.737,37	97.257,03	2.792,19	4.508.232,45	1.121.574,42
TOTAL DE GASTOS	1.828.511.412,07	95.732.795,21	125.041.517,21	25.741.227,01	45.736.854,54	1.313.979,37	2.120.076.885,41	1.875.561.106,56


Las notas adjuntas, los anexos y los apéndices forman parte integrante de estos Estados Contables
Véase mi informe de fecha 25/03/2026


Hernán Ribet
Contador Público (UNC)
Mat. 10.13812.6 CPCE Cba


Sergio F. Bossi
Presidente


Diego I. Yanez
Tesorero


Mariela M. Almada
Secretario


Claudia M. Leiva
Síndico

**COOPERATIVA DE ENERGIA ELECTRICA Y OTROS SERVICIOS PUBLICOS
LAS VARILLAS LIMITADA**
Domicilio legal: 9 de Julio 148 - Las Varillas - Provincia de Córdoba
Matrícula S.A.C. N° 3906 - Actividad Principal: Distribución de Energía Eléctrica

Ejercicio N° 68

Iniciado el: 01.01.2025

Finalizado el: 31.12.2025

NOTA 3 - FONDO DE EDUCACIÓN Y CAPACITACIÓN COOPERATIVA

De acuerdo a lo requerido por el punto H, del Anexo I de la Resolución 996/2021 del INAES, se incluye a continuación la información respecto de la contribución especial establecida por la Ley N° 23.427.

a. La Cooperativa se encuentra alcanzada por la contribución especial establecida por la Ley N° 23.427 (art. 16), siendo su N° de inscripción en AFIP el siguiente: CUIT: 30-54575800-4


b. El detalle de los pagos realizados en el ejercicio en concepto de anticipos y de saldo de la Declaración Jurada, es el siguiente:


Concepto pagado	Fecha	Importe	Forma de Pago
Anticipo 8 - DJ 2024	3/1/25	1.247.185,04	Compensación con Impuesto al Debito y Crédito
Anticipo 9 - DJ 2024	6/2/25	1.247.185,04	Compensación con Impuesto al Debito y Crédito
Anticipo 10 - DJ 2024	6/3/25	1.247.185,04	Compensación con Impuesto al Debito y Crédito
Anticipo 11 - DJ 2024	6/3/25	1.247.185,04	Compensación con Impuesto al Debito y Crédito
Saldo DDJJ 2024	9/5/25	31.112.470,44	Compensación con Impuesto al Debito y Crédito
Saldo DDJJ 2024	9/5/25	3.862.319,52	Bancaria
Anticipos y Saldo DDJJ 2024		39.963.530,12	
Anticipo 1 - DJ 2025	4/6/25	4.382.444,29	Compensación con Impuesto al Debito y Crédito
Anticipo 2 - DJ 2025	3/7/25	4.382.444,29	Compensación con Impuesto al Debito y Crédito
Anticipo 3 - DJ 2025	5/8/25	4.382.444,29	Compensación con Impuesto al Debito y Crédito
Anticipo 4 - DJ 2025	2/9/25	4.382.444,29	Compensación con Impuesto al Debito y Crédito
Anticipo 5 - DJ 2025	3/10/25	4.382.444,29	Compensación con Impuesto al Debito y Crédito
Anticipo 6 - DJ 2025	5/11/25	4.382.444,29	Compensación con Impuesto al Debito y Crédito
Anticipo 7 - DJ 2025	5/11/25	4.382.444,29	Compensación con Impuesto al Debito y Crédito
Anticipos DDJJ 2025 (Nota 2.5.)		30.677.110,03	
Importe depositado en el Ejercicio		70.640.640,15	


c. El saldo devengado por la Declaración Jurada del ejercicio 2025 asciende a \$ 113.966.993,95, no siendo exigible a la fecha de emisión de los presentes estados contables. El pasivo indicado se encuentra registrado en Provisiones (Nota 2.14).

De acuerdo a lo indicado en el punto I, del Anexo I de la Resolución 996/2021, los importes incluidos en el cuadro anterior se encuentran expresados a sus valores nominales.


Las notas adjuntas, los anexos y los apéndices forman parte integrante de estos Estados Contables
Véase mi informe de fecha 25/03/2026


Hernán Ribet
Contador Público (UNC)
Mat. 10.13812.6 CPCE Cba


Sergio F. Bossi
Presidente


Diego I. Yanez
Tesorero


Mariela M. Almada
Secretario



Claudia M. Leiva
Síndico


**COOPERATIVA DE ENERGIA ELECTRICA Y OTROS SERVICIOS PUBLICOS
LAS VARILLAS LIMITADA**


Domicilio legal: 9 de Julio 148 - Las Varillas - Provincia de Córdoba
Matrícula S.A.C. N° 3906 - Actividad Principal: Distribución de Energía Eléctrica
Ejercicio N° 68 Inicializado el 1 de Enero de 2025 - Finalizado 31 de Diciembre de 2025

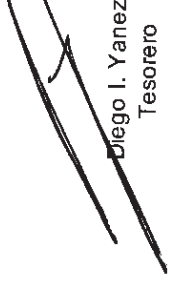
RUBROS	Valor Origen		Amortización		Atlas y Bajas		Amortización		Valor	
	al Inicio 2025	2025	al Inicio 2025	2025	2025	2025	Ejercicio 2025	Acumulada del Ejercicio	Residual 2025	Residual 2024
SECCION ENERGIA										
RODADOS	237.484.100,78	29.020.750,90	266.504.851,68	237.209.360,32	5.895.726,23	243.105.088,55	23.399.763,13	274.740,46	0,00	0,00
CAPACITORES	22.149.531,10	42.435.079,98	357.399.412,21	248.560.746,12	17.376.211,14	265.936.957,26	91.462.454,95	66.403.586,11	6,982.128,71	6,982.128,71
MAQ.Y EQUIPO	314.964.332,23	710.927.710,88	399.996.335,65	1.210.666.925,39	237.904.940,22	1.448.571.765,61	1.526.830.130,09	1.053.807.359,43	1.053.807.359,43	1.053.807.359,43
MEDIDORES	2.264.474.184,82	1.666.257,03	2.975.401.895,70	33.287.139,74	3.070.821,64	36.357.961,38	6.454.848,52	7.659.413,13	7.659.413,13	7.659.413,13
MEDIDORES INTELIGENTES	41.146.552,87	88.985,01	42.812.809,90	283.966.501,58	7.434.297,85	291.300.799,43	5.547.383,90	12.892.696,74	12.892.696,74	12.892.696,74
HERRAMIENTAS	299.544.514,63	150.891.628,59	3.143.436.143,22	1.721.762.098,30	144.960.897,23	1.866.722.995,53	1.276.713.147,69	1.270.762.416,33	1.270.762.416,33	1.270.762.416,33
EQUIPOS DE TELEMEDICIONES	3.478.828.876,85	63.522.218,39	3.542.351.095,24	2.012.343.189,71	163.804.668,82	2.176.147.858,53	1.366.203.236,71	1.466.485.687,14	1.466.485.687,14	1.466.485.687,14
RED.BAJA TENS.	897.586.144,61	5.875.884,70	997.897.776,56	515.740.916,61	772.207.318,69	12.307.310,45	113.071.515,47	125.378.825,92	125.378.825,92	125.378.825,92
RED RURAL	992.021.891,86		5.358.633,16	324.270,69	3.483.117,30	287.932,19	1.607.583,67	476.280.975,25	476.280.975,25	476.280.975,25
TRANSFORMAD.	5.358.633,16		324.270,69					1.875.515,86	1.875.515,86	1.875.515,86
INTERRUPTORES	324.270,69							0,00	0,00	0,00
MATRICES TAPAS MEDID	11.943.638.567,57	1.004.428.515,48	12.948.067.083,05	7.454.615.222,49	637.488.835,61	8.092.104.058,10	4.855.963.024,95	4.489.023.345,08	4.489.023.345,08	4.489.023.345,08
SECCION PLANTA DE GAS										
PLANTA GAS	92.619.562,68		92.619.562,68	81.166.959,07	3.693.817,45	84.860.776,52	7.758.786,16	11.452.603,61	11.452.603,61	11.452.603,61
DEPOSITO	3.224.843,68		3.224.843,68	0,00	0,00	3.224.843,68	0,00	0,00	0,00	0,00
MUEBLES Y UTILES	19.262.470,41		19.262.470,41	18.894.067,18	86.980,53	18.981.047,71	281.422,70	368.403,23	368.403,23	368.403,23
ENVASES	65.692.377,12		65.692.377,12	57.392.998,64	4.100.526,01	61.493.524,65	4.198.852,47	8.299.378,48	8.299.378,48	8.299.378,48
NUMERALES	12.217.636,49		12.217.636,49	12.217.636,49	0,00	12.217.636,49	0,00	0,00	0,00	0,00
RODADOS	633.986.635,63	37.474.827,38	633.986.635,63	598.427.269,23	15.082.786,92	614.520.056,15	19.466.579,48	34.559.366,40	34.559.366,40	34.559.366,40
MAQ. EQUIPO Y HERRAMIENTAS	34.290.866,94		71.765.694,32	16.234.070,95	6.383.354,01	24.617.424,96	47.148.269,36	16.056.795,99	16.056.795,99	16.056.795,99
SISTEMA ALARMA GAS	1.616.222,70		1.616.222,70	1.109.776,33	159.558,73	1.269.335,06	346.887,64	506.446,37	506.446,37	506.446,37
SECCION TELECOMUNICACIONES										
EDIFICIO SERV. TELEVISION	44.790.239,03		44.790.239,03	18.811.894,27	895.804,83	19.707.699,10	25.062.539,93	25.978.344,76	25.978.344,76	25.978.344,76
SIST.TV. CABLE	147.108.545,85		147.108.545,85	131.366.702,26	3.852.640,15	135.219.342,41	11.889.203,44	15.741.843,59	15.741.843,59	15.741.843,59
ESTUDIO SERVICIO STV2	83.403.312,58		83.403.312,58	63.053.362,57	4.305.687,50	67.359.050,07	16.044.262,51	20.349.950,01	20.349.950,01	20.349.950,01
RED FIBRA OPTICA COAXIAL	3.016.259.363,93	182.830.793,74	3.199.090.157,67	1.891.182.563,68	277.192.340,37	2.168.374.904,05	1.030.715.253,62	1.125.076.800,25	1.125.076.800,25	1.125.076.800,25
RED FIBRA OPTICA LV-TTO PUGIO	162.878.587,41		162.878.587,41	162.814.536,96	18.287.858,83	181.102.395,79	1.776.191,62	20.064.050,45	20.064.050,45	20.064.050,45
INTERNET	324.848.333,43	5.762.169,27	330.610.502,70	289.449.807,50	14.493.587,88	303.943.395,38	26.667.107,32	35.398.525,93	35.398.525,93	35.398.525,93
MODEM EN COMODATO	1.376.841.472,77	63.892.742,99	1.440.734.215,76	1.034.550.136,81	198.153.034,47	1.232.703.171,28	208.031.044,48	342.291.335,96	342.291.335,96	342.291.335,96
MODEM EN COMODATO WIFI	23.429.802,57		23.429.802,57	23.429.802,57	0,00	23.429.802,57	0,00	0,00	0,00	0,00
DECODIF. DIGITALES	332.192.379,50	24.730.564,68	356.922.944,18	303.032.909,14	22.000.314,24	325.033.223,38	31.889.720,80	29.159.470,36	29.159.470,36	29.159.470,36
EQUIPOS INTERNET RURAL	14.786.672,69	703.369,72	14.786.672,69	14.786.672,69	0,00	14.786.672,69	0,00	0,00	0,00	0,00
EQUIPO INTERNET INALAMBICO	67.049.643,65		67.049.643,65	57.936.023,61	5.237.287,26	63.173.310,87	4.579.702,50	9.113.620,04	9.113.620,04	9.113.620,04
EQUIPO SERV. VIGILANCIA	16.438.257,31		16.438.257,31	16.438.257,31	0,00	16.438.257,31	0,00	0,00	0,00	0,00
EQUIPOS DE TELEFONIA	104.637.596,68	10.078.817,11	104.637.596,68	104.405.594,90	232.001,78	104.637.596,68	11.880.439,49	232.001,78	232.001,78	232.001,78
EQUIPOS Y HERRAM. TELECOM.	84.041.138,13	34.812.308,78	94.119.955,24	75.738.075,80	6.501.439,95	82.239.515,75	60.279.173,02	8.303.062,33	8.303.062,33	8.303.062,33
EQUIPOS Y HERRAM. TELECOM.	112.431.519,34		147.243.828,12	63.787.527,61	23.177.127,49	88.964.655,10	60.279.173,02	48.643.991,73	48.643.991,73	48.643.991,73
RODADOS TELECOMUNICAC.	5.331.136.864,87	322.810.766,29	6.253.947.631,16	4.250.783.867,68	574.329.124,75	4.825.112.992,43	1.428.834.636,73	1.680.352.997,19	1.680.352.997,19	1.680.352.997,19


Las notas adjuntas, los anexos y los apéndices forman parte integrante de estos Estados Contables
Véase mi informe de fecha 25/03/2026


Hernán Ribet
Contador Público (UNC)
Mat. 10.13812.6 CPCE Cba


Sergio F. Bossi
Presidente


Marijela M. Almada
Secretaria


Diego I. Yanez
Tesorero



Claudia M. Leiva
Síndico


**COOPERATIVA DE ENERGIA ELÉCTRICA Y OTROS SERVICIOS PÚBLICOS
LAS VARILLAS LIMITADA**

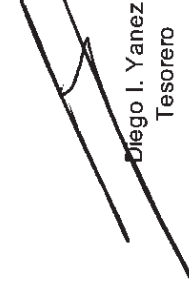
Domicilio Legal: 9 de Julio 148- Las Varillas- Pcia de Córdoba
Matrícula S.A.C 3906 - Actividad Principal: Distribución de Energía
Ejercicio N° 68 Iniciado el 1 de Enero de 2025 - Finalizado 31 de Diciembre de 2025

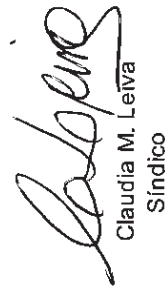
RUBROS	Valor Origen	Altas	Bajas	Valor Origen	Amortización	Altas y Bajas	Amortización	Valor	Valor	ANEXO I
	al Inicio 2025	2025	2025	al Cierre 2025	Acum. Ajustada al inicio 2025	2025	Ejercicio 2025	Residual 2025	Residual 2024	
SECCION EMMA										
RODADOS EMMA	325.010.682,78			325.010.682,78	183.501.842,46		48.460.791,44	93.048.048,88	141.508.840,32	
INSTRUMENTAL MEDICO Y AMB.	90.149.776,35	5.740.140,96		95.889.917,31	68.031.911,24		4.521.625,97	23.336.380,10	22.117.865,11	
TECHO PARA AMBULANCIAS	2.337.396,85			2.337.396,85	1.869.908,17		233.739,47	233.739,47	467.488,68	
EDIFICIO EMMA	129.439.040,18			129.439.040,18	54.364.388,50		2.588.780,80	72.485.870,88	75.074.651,68	
	546.936.896,16	5.740.140,96	0,00	552.677.037,12	307.768.050,37	0,00	55.804.937,68	189.104.049,07	239.168.845,79	
SECCION SERVICIOS SOCIALES										
APARATOS ORTOPEDICOS	20.656.969,92	1.550.537,66		22.207.507,58	18.109.716,67		1.609.431,37	2.488.359,54	2.547.253,25	
	20.656.969,92	1.550.537,66	0,00	22.207.507,58	18.109.716,67	0,00	1.609.431,37	2.488.359,54	2.547.253,25	
SECCION VIVIENDA										
SOFTWARE VIVIENDAS	7.088.410,55			7.088.410,55	7.088.410,55		0,00	0,00	0,00	
RODADOS VIVIENDAS	0,00			0,00	0,00		0,00	0,00	0,00	
	7.088.410,55	0,00	0,00	7.088.410,55	7.088.410,55	0,00	0,00	0,00	0,00	
SECCION ADMINISTRACION										
TERRENOS	51.213.335,49			51.213.335,49	0,00		0,00	51.213.335,49	51.213.335,49	
EDIFICIOS	282.109.701,63			282.109.701,63	97.804.663,90		5.642.193,99	178.562.843,74	184.205.037,73	
MEJ.EDIFICIO	300.867.375,27			300.867.375,27	255.856.253,49		3.865.849,35	41.145.272,43	45.011.121,78	
MEJ.TERRENO	5.794.500,82			5.794.500,82	5.794.500,82		0,00	0,00	0,00	
EDIFICIO NUEVO, SALA Y OF.	127.132.106,31			127.132.106,31	53.395.486,56		2.542.642,24	71.193.977,51	73.736.619,75	
EDIFICIO UNIVERSIDAD	266.565.357,87			266.565.357,87	70.987.928,76		5.331.307,14	190.246.121,97	195.577.429,11	
MUEB Y UTILES	153.932.367,14			167.303.844,14	130.765.605,38		6.861.932,57	29.876.306,19	23.166.761,76	
CENTRO COMPUT	124.632.830,54			131.151.884,81	107.211.946,62		9.320.614,75	14.619.323,44	17.420.883,92	
MEJOR.TERR. VIV	16.764.284,06			16.764.284,06	16.764.284,06		0,00	0,00	0,00	
RODADOS ADMINISTRACION	28.536.314,22			40.146.239,14	28.284.766,88		8.029.246,84	31.955.955,83	241.547,24	
TELEFONOS CELULARES	157.646,98			157.646,98	157.646,98		0,00	0,00	0,00	
RED FEECOR	24.381,07			24.381,07	24.381,07		0,00	0,00	0,00	
SISTEMA ALARMAS	378.142,34			378.142,34	378.142,34		0,00	0,00	0,00	
LICENCIA P/WINDOWS	536.136,55			536.136,55	536.136,55		0,00	0,00	0,00	
GALPON TERRENO PLANTA	158.577.596,09			159.577.596,09	49.630.096,10		6.383.103,87	103.564.396,12	109.847.499,99	
CONSTRUCCION RAMPA	10.050.410,79			10.050.410,79	3.216.133,93		402.016,33	6.432.260,53	6.834.276,86	
INSTALAC. EDIFICIO	985.395,63			985.395,63	985.395,63		0,00	0,00	0,00	
GENERADOR ESCUELA R	47.074,88			47.074,88	47.074,88		0,00	0,00	0,00	
MAQUINARIAS Y EQUIPOS GENERAL	6.428.221,03			6.428.221,03	5.776.507,36		108.617,59	543.096,08	651.713,67	
MUEBLES Y UTILES UNIVERSIDAD	29.998.237,57	160.889,98		30.099.127,55	27.851.167,02		570.161,90	1.677.798,63	2.087.070,55	
	1.565.671.416,28	59.795.076,68	28.133.730,51	1.597.332.762,45	855.578.118,43	28.133.730,51	48.857.686,57	721.030.687,95	710.093.297,85	
TOTAL GENERAL	20.878.039.741,00	1.431.799.864,45	28.133.730,51	22.281.705.874,94	13.685.611.007,76	28.133.730,51	1.347.607.039,63	7.276.621.558,06	7.192.428.793,24	

Las notas adjuntas, los anexos y los apéndices forman parte integrante de estos Estados Contables
Véase mi informe de fecha 25/03/2026


Hemán Ribet
Contador Público (UNC)
Mat. 10.13812.6 CPCE Cba


Manela M. Almada
Secretario


Diego I. Yanez
Tesorero


Claudia M. Leiva
Síndico

**COOPERATIVA DE ENERGÍA ELÉCTRICA Y OTROS SERVICIOS PÚBLICOS
LAS VARILLAS LIMITADA**

Domicilio legal: 9 de Julio 148 - Las Varillas - Provincia de Córdoba
Matrícula S.A.C. N° 3906 - Actividad Principal: Distribución de Energía Eléctrica
Ejercicio N° 68 Inicializado el 1 de Enero de 2025 - Finalizado 31 de Diciembre de 2025

ANEXO II

CUADRO GENERAL DE BIENES INTANGIBLES

RUBROS	Valor Origen al Inicio	Altas	Bajas	Valor Origen al Cierre	Amortización Acumulada al Inicio	Bajas	Amortización del Ejercicio	Amortización Acumulada al Cierre	Valor Residual Ejercicio	Valor Residual Ejerc. Anterior
INTANGIBLES EMMA	49.101,16			49.101,16	49.101,16			49.101,16	0,00	0,00
INTANGIBLE SOFTWARE SISTEMA	48.567.701,37			48.567.701,37	48.567.701,37			48.567.701,37	0,00	0,00
TOTAL GENERAL	48.616.802,53	0,00	0,00	48.616.802,53	48.616.802,53	0,00	0,00	48.616.802,53	0,00	0,00

Las notas adjuntas, los anexos y los apéndices forman parte integrante de estos Estados Contables
Véase mi informe de fecha 25/03/2026



Hernán Ribet
Contador Público (UNC)
Mat. 10.13812.6 CPCE Cba



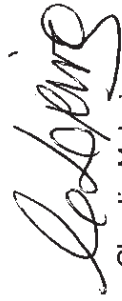
Sergio F. Bossi
Presidente



Mariela M. Almada
Secretario



Diego I. Yanez
Tesorero



Claudia M. Leiva
Síndico


**COOPERATIVA DE ENERGÍA ELÉCTRICA Y OTROS SERVICIOS PÚBLICOS DE
LAS VARILLAS LIMITADA**

Domicilio legal: 9 de Julio 148 - Las Varillas - Provincia de Córdoba
Matrícula S.A.C. N° 3906 - Actividad Principal: Distribución de Energía Eléctrica
Iniciado el:01.01.2025 Finalizado el:31.12.2025

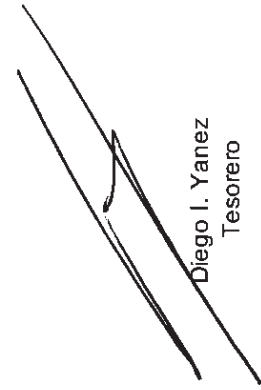
Ejercicio N° 68


PREVISIONES, PROVISIONES, RESERVAS Y FONDOS							ANEXO III	
	Saldos al Inicio	Ajuste Ej. Anterior	Saldo al Inicio Ajustado	Disminuciones	Aumentos	Ajuste Ejercicio	Saldos al final Ejercicio actual	Saldos al final Ejercicio anterior
PREVISIONES								
Ds. Incobrables	20.399.084,02	0,00	20.399.084,02	0,00	14.566.618,25	0,00	34.965.702,27	26.834.742,18
Electricidad	51.101,69	0,00	51.101,69	0,00	0,00	0,00	51.101,69	67.223,64
Planta de Gas	20.450.185,71	0,00	20.450.185,71	0,00	14.566.618,25	0,00	35.016.803,96	26.901.965,82
Subtotal								
Laborales	112.621.769,73	0,00	112.621.769,73	0,00	46.087.135,09	0,00	158.708.904,82	148.152.542,13
Electricidad	32.830.228,49	0,00	32.830.228,49	0,00	11.038.936,43	0,00	43.869.164,92	43.187.758,65
Planta de Gas	21.830.200,20	0,00	21.830.200,20	0,00	8.648.926,02	0,00	30.479.126,22	28.717.357,78
EMMA	120.332.495,16	0,00	120.332.495,16	48.060.851,20	54.742.906,01	0,00	127.014.549,97	158.295.905,86
Provisión Art.9 CCT 36/75	287.614.693,58	0,00	287.614.693,58	48.060.851,20	120.517.903,55	0,00	360.071.745,93	378.353.564,42
Subtotal	43.945,32	0,00	43.945,32	0,00	0,00	0,00	43.945,32	57.809,52
Siniestros L. TV.	43.945,32	0,00	43.945,32	0,00	0,00	0,00	43.945,32	57.809,52
Subtotal	43.945,32	0,00	43.945,32	0,00	0,00	0,00	43.945,32	57.809,52
TOTAL	308.108.824,61	0,00	308.108.824,61	48.060.851,20	135.084.521,80	0,00	395.132.495,21	405.313.339,77
PROVISIONES								
Impuestos Electricidad	48.950.573,84	0,00	48.950.573,84	48.950.573,84	113.966.993,95	0,00	113.966.993,95	64.393.873,14
Impuestos Gas	954,20	0,00	954,20	0,00	0,00	0,00	954,20	1.255,24
TOTAL	48.951.528,04	0,00	48.951.528,04	48.950.573,84	113.966.993,95	0,00	113.967.948,15	64.395.128,38
RESERVAS								
Reservas								
Reserva Legal	80.747.209,78	0,00	80.747.209,78	0,00	0,00	0,00	80.747.209,78	80.747.209,78
Res. Esp. Art. 42	2.056.808.817,44	0,00	2.056.808.817,44	0,00	0,00	0,00	2.056.808.817,44	2.056.808.817,44
Subtotal	2.137.556.027,22	0,00	2.137.556.027,22	0,00	0,00	0,00	2.137.556.027,22	2.137.556.027,22
TOTAL	2.137.556.027,22	0,00	2.137.556.027,22	0,00	0,00	0,00	2.137.556.027,22	2.137.556.027,22

Las notas adjuntas, los anexos y los apéndices forman parte integrante de estos Estados Contables
Véase mi informe de fecha 25/03/2026


Hemán Ribet
Contador Público (UNC)
Mat. 10.13812.6 CPCE Cba


Mafela M. Almada
Secretario


Diego I. Yanez
Tesorero


Claudia M. Leiva
Síndico

**COOPERATIVA DE ENERGÍA ELÉCTRICA Y OTROS SERVICIOS PÚBLICOS
DE LAS VARILLAS LIMITADA**

Domicilio legal: 9 de Julio 148 - Las Varillas - Provincia de Córdoba
Matrícula S.A.C. N° 3906 - Actividad Principal: Distribución de Energía Eléctrica

Ejercicio N° 68 Iniciado el 01/01/2025 Finalizado el 31/12/2025

ANEXO IV

CUADRO GENERAL DE RESULTADOS POR SECCION

	Año 2025					
	Distribución Energía	Planta de Gas	Servicios Sociales	Servicios de Telecomunic.	Servicios de Emergencia	Vivienda
VENTAS DE BIENES Y SERVICIOS	11.800.127.374,96	2.051.703.516,68	551.674.751,24	2.651.654.474,55	977.812.458,39	28.141.344,35
INGRESOS POR FINANCIACIÓN	115.033.784,93	6.029.256,48	1.621.183,83	7.875.121,34	2.880.509,51	82.697,80
OTROS INGRESOS	160.200.434,68	4.049.931,60	1.088.970,70	33.470.613,77	4.334.738,29	55.549,22
Total Ingresos	12.075.361.594,56	2.061.782.704,77	554.384.905,77	2.693.000.209,66	985.027.706,19	28.279.591,37
COSTO DE BIENES Y SERVICIOS	8.175.886.269,10	2.396.214.039,16	356.474.532,67	2.058.987.735,51	809.658.103,25	1.054.572,24
GASTOS DE COMERCIALIZACIÓN	464.673.549,57	78.994.397,23	66.091.737,91	499.025.944,86	29.548.865,91	1.295.405,39
GASTOS DE ADMINISTRACIÓN	1.970.431.239,76	151.691.298,86	25.741.227,01	175.991.754,27	77.938.623,23	30.652.143,84
Total Gastos	10.610.991.058,43	2.626.899.735,25	448.307.497,59	2.734.005.434,64	917.145.592,39	33.002.121,47
Resultado por sección	1.464.370.536,13	(565.117.030,48)	106.077.408,18	(41.005.224,98)	67.882.113,79	(4.722.530,10)
		Año 2025	Año 2024			
Resultado Sección Distribución de Energía		1.464.370.536,13	431.500.197,76			
Resultado Sección Gas		(565.117.030,48)	(408.970.835,30)			
Resultado Sección Servicios Sociales		106.077.408,18	19.584.716,52			
Resultado Sección Serv.Telecomunicaciones		(41.005.224,98)	(425.672.714,88)			
Resultado Sección Servicio Emergencias		67.882.113,79	17.480.064,35			
Resultado Sección Viviendas		(4.722.530,10)	5.143.717,48			
Resultado Operativo		1.027.485.272,54	(360.933.954,06)			
Ingresos No Operativos						
Resultados Financieros y Tenencias (Incluye RECPAM)		(162.115.159,08)	(559.226.521,39)			
Resultado Vta. Activos		11.269.714,47	41.890.350,52			
Resultado Inversiones		0,00	0,00			
Otros Ingresos Varios		793.245,93	309.568,77			
Resultado del Ejercicio		(150.052.198,68)	(517.026.602,10)			
		877.433.073,86	(877.960.556,16)			

Las notas adjuntas, los anexos y los apéndices forman parte integrante de estos Estados Contables
Véase mi informe de fecha 25/03/2026

Hernán Ribet
Contador Público (UNC)
Mat. 10.13812,6 CPCE Cba

Sergio F. Bossi
Presidente

Diego I. Yanez
Tesorero

Mariela M. Almada
Secretario

Claudia M. Leiva
Síndico

**COOPERATIVA DE ENERGÍA ELÉCTRICA Y OTROS SERVICIOS PÚBLICOS
DE LAS VARILLAS LIMITADA**

Domicilio legal: 9 de Julio 148 - Las Varillas - Provincia de Córdoba
Matrícula S.A.C. N° 3906 - Actividad Principal: Distribución de Energía Eléctrica


Ejercicio N° 68 Iniciado el 01/01/2025 Finalizado el 31/12/2025

ANEXO V


CUADRO GENERAL DE RESULTADOS


	<u>AÑO 2025</u>	<u>AÑO 2024</u>
Resultado Sección Distribución de Energía	1.464.370.536,13	431.500.197,76
Resultado Sección Gas	(565.117.030,48)	(408.970.835,30)
Resultado Sección Servicios Sociales	106.077.408,18	19.584.716,52
Resultado Sección Serv.Telecomunicaciones	(41.005.224,98)	(425.672.714,88)
Resultado Sección Servicio Emergencias	67.882.113,79	17.480.964,35
Resultado Sección Viviendas	(4.722.530,10)	5.143.717,48
Resultado Operativo	1.027.485.272,54	(360.933.954,06)
Ingresos No Operativos		
Resultados Financieros y Tenencias (Incluye RECPAM)	(162.115.159,08)	(559.226.521,39)
Resultado Vta. Activos	11.269.714,47	41.890.350,52
Resultado Inversiones	0,00	0,00
Otros Ingresos Varios	793.245,93	309.568,77
	(150.052.198,68)	(517.026.602,10)
Resultado del Ejercicio	877.433.073,86	(877.960.556,16)

Las notas adjuntas, los anexos y los apéndices forman parte integrante de estos Estados Contables
Véase mi informe de fecha 25/03/2026


Sergio F. Bossi
Presidente


Mariela M. Almada
Secretario


Hernán Ribet
Contador Público (UNC)
Mat. 10.13812.6 CPCE Cba


Diego I. Yanez
Tesorero


Claudia M. Leiva
Síndico

**COOPERATIVA DE ENERGÍA ELÉCTRICA Y OTROS SERVICIOS PÚBLICOS
DE LAS VARILLAS LIMITADA**
Domicilio legal: 9 de Julio 148 - Las Varillas - Provincia de Córdoba
Matrícula S.A.C. N° 3906 - Actividad Principal: Distribución de Energía Eléctrica


Ejercicio Social Nro. 68 Iniciado el 01.01.2025 Finalizado el 31.12.2025

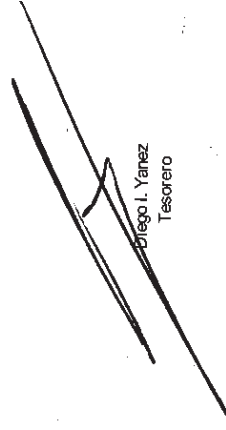
INGRESOS SERVICIO DE ENERGÍA ELÉCTRICA Sección ENERGÍA ELÉCTRICA	VENTAS DE BIENES Y SERVICIOS		INGRESOS POR FINANCIACIÓN		OTROS INGRESOS		Total	APENDICE 1-A	
	Directo	Indirecto	Directo	Indirecto	Directo	Indirecto		AÑO 2025 Total General	AÑO 2024 Total General
DISTRIB ENERGIA A ASOCIADOS Y NO ASOCIAS	11.683.439,325,50	11.683.439,325,50						11.683.439,325,50	8.750.830,814,54
VENTA DE MATERIAL ELECT.	12.212,391,31	12.212,391,31						12.212,391,31	11.670,054,58
VENTA DE MATERIALES EN DESUSO	0,00	0,00						0,00	9.106,480,53
VENTA LINEAS ELECTRICAS	104.475,658,15	104.475,658,15						104.475,658,15	302.028,498,66
INGRESOS ASIGNABLES ENERGIA ELECTRICA				115.033,784,93		77.269,720,14		192.303,505,06	183.339,500,82
SUBSIDIO MINISTERIO					34.739,503,11			34.739,503,11	31.523,222,87
RECUPERO DE GASTOS Y SERVA TERCEROS					26.001,499,66			26.001,499,66	0,00
					22.189,711,77			22.189,711,77	3.018,599,98
					0,00			0,00	0,00
Total Seccion ENERGIA ELÉCTRICA				115.033,784,93		77.269,720,14		12.075,361,594,56	9.291,517,171,99


Las notas adjuntas, los anexos y los apéndices forman parte integrante de estos Estados Contables
Véase mi informe de fecha 25/03/2026


Hernán Ribet
Contador Público (UNC)
Mat. 10.13812.6 CPCE Cba


Sergio F. Bossi
Presidente


Mariela M. Almada
Secretario


Diego I. Yanez
Tesorero



Claudia M. Leiva
Síndico


**COOPERATIVA DE ENERGÍA ELÉCTRICA Y OTROS SERVICIOS PÚBLICOS
DE LAS VARILLAS LIMITADA**
Domicilio Legal: 9 de Julio 148—Las Varillas—Pcia.de Córdoba
Matrícula S.A.C. Nro. 3906 Actividad Principal: Distribución de Energía Eléctrica
Ejercicio Social Nro. 68 Iniciado el 01.01.2025 Finalizado el 31.12.2025


APENDICE 1-B


SECCION ENERGIA ELÉCTRICA	COSTO DE BIENES Y SERVICIOS		GASTOS DE COMERCIALIZACIÓN		GASTOS DE ADMINISTRACIÓN		GASTOS DE FINANCIACIÓN		OTROS EGRESOS		AÑO 2024	
	Directo	Indirecto	Directo	Indirecto	Directo	Indirecto	Directo	Indirecto	Directo	Indirecto	Total General	Total General
EGRESOS SERVICIO ENERGIA ELÉCTRICA												
Seccion ENERGIA ELÉCTRICA												
COMPRA ENERGIA	5.518.984.563,37										5.518.984.563,37	4.493.382.074,26
COSTO ENERGIA ELECTALUMBRADO PUBLICO	281.034.489,65										281.034.489,65	250.967.071,24
COSTO VENTA MATERIAL ELECTRICO	11.536.018,75										11.536.018,75	8.859.967,81
SUELDOS Y JORNALES	1.067.735.987,95										1.067.735.987,95	899.926.450,05
CARGAS SOCIALES	255.593.431,62										255.593.431,62	220.032.402,79
ROPA DE TRABAJO PERSONAL	7.317.782,10										7.317.782,10	8.384.539,44
COMBUSTIBLES Y LUBRICANTES	25.210.700,23										25.210.700,23	28.584.613,58
FLETES PAGADOS ELECTRICIDAD	10.268.517,15										10.268.517,15	4.505.631,30
MANTENIMIENTO MAQ Y EQUIPOS	4.348.570,70										4.348.570,70	7.715.892,64
MANTENIMIENTO RODADOS	49.164.689,34										49.164.689,34	41.307.430,93
MANTENIMIENTO REDES Y TRANSF.	255.450.982,00										255.450.982,00	122.987.480,17
AMORTIZACIONES DEL EJERCICIO	39.356.660,73										39.356.660,73	10.630.564,32
CONTINGENCIAS Y SINIESTROS LINEAS	637.488.935,61										637.488.935,61	592.819.262,80
HONORARIOS PROFES. PARA REDES ELECT.	1.067.227,39										1.067.227,39	5.188.813,18
ESTIMULO USUARIO	11.327.812,51										11.327.812,51	9.613.153,37
TASA MUNIC.SING BRUTOS ELECTR.	1.914.841,14										1.914.841,14	1.623.308,64
IMP. SINGR.BRUTOS ELECTRICIDAD	53.136.494,13										53.136.494,13	41.492.938,94
IMPUESTO ESPACIO AEREO ELECTRICIDAD	15.366.314,00										15.366.314,00	22.996.568,46
FOSAV-ELECTRICIDAD	172.962.251,27										172.962.251,27	132.411.697,99
BONIFICACION ENERGIA PREPAGA	33.203.429,47										33.203.429,47	24.954.701,74
FEFESCOR DEFENSA CONJUNTA	188.090.219,56										188.090.219,56	144.275.496,23
SERV. SOCIALES PERSONAL	13.174.859,86										13.174.859,86	11.391.074,77
CAPACITACION PERSONAL ELECTRICIDAD	17.801.694,66										17.801.694,66	16.946.729,91
SEGUROS ELECTRICIDAD	3.154.205,41										3.154.205,41	5.374.265,78
IMPUESTO AUTOMOTORES	15.889.633,03										15.889.633,03	13.175.005,67
CUOTA CONSEJO REGIONAL CENTRO	1.704.201,26										1.704.201,26	1.286.535,84
CUOTA SOSTENIMIENTO FACE	168.420,62										168.420,62	135.409,30
INDEMA, GASTOS Y ACUERDOS JUDICIALES	13.254.878,15										13.254.878,15	11.765.567,62
QUEBRANTO LABORAL ELECTRICIDAD	11.442.503,51										11.442.503,51	0,00
FEFESCOR	56.655.653,25										56.655.653,25	120.921.590,57
GASTOS ADMINIS TRATIVOS ELECTRICIDAD	10.673.577,94										10.673.577,94	9.353.531,76
Total Seccion ENERGIA ELÉCTRICA	8.175.866.269,10										8.175.866.269,10	1.607.007.003,11
											0,00	8.860.016.974,22
											0,00	10.610.991.058,43


Las notas adjuntas, los anexos y los apéndices forman parte integrante de estos Estados Contables
Véase mi informe de fecha 25/03/2026


Hernán Ribet
Contador Público (UNC)
Mat. 10.13812,6 CPCE Cha


Sergio F. Bossi
Presidente


Mariela M. Almada
Secretario


Diego I. Yanez
Tesorero


Claudia M. Leiva
Síndico

COOPERATIVA DE ENERGÍA ELÉCTRICA Y OTROS SERVICIOS PÚBLICOS

DE LAS VARILLAS LIMITADA

Domicilio Legal: 9 de Julio 148-Las Varillas-Pcia.de Córdoba

Matricula S.A.C. Nro. 3906 Actividad Principal: Distribución de Energía Eléctrica

Ejercicio Social Nro. 68 Iniciado el 01.01.2025 Finalizado el 31.12.2025

INGRESOS SERVICIO PLANTA DE GAS

Seccion PLANTA DE GAS	VENTAS DE BIENES Y SERVICIOS		INGRESOS POR FINANCIACIÓN		Total	OTROS INGRESOS		AÑO 2025		AÑO 2024	
	Directo	Indirecto	Directo	Indirecto		Directo	Indirecto	Total General	Total General	Total General	Total General
VENTA GAS	1.785.284.939,43							1.785.284.939,43	1.471.692.160,39		
FLETES COBRADOS	13.123.039,69							13.123.039,69	46.536.228,25		
ARANCELES GERENCIAMIENTO CADEGAS	253.295.537,56							253.295.537,56	216.065.837,99		
INGRESOS ASIGNABLES PLANTA GAS											
RECUPERO DE GASTOS GAS-OTROS INGRESOS			6.029.256,48		6.029.256,48	4.049.931,60	4.049.931,60	10.079.188,09	10.463.559,87		
Total Seccion PLANTA DE GAS			6.029.256,48		6.029.256,48	4.049.931,60	4.049.931,60	2.061.782.704,77	1.744.757.786,50		

APENDICE 2-A

Las notas adjuntas, los anexos y los apéndices forman parte integrante de estos Estados Contables
Véase mi informe de fecha 25/03/2026



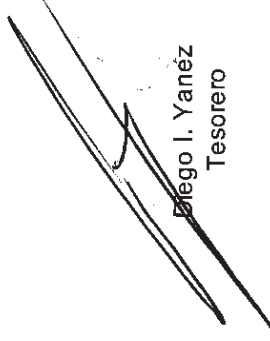
Hernán Ribet
Contador Público (UNC)
Mat. 10.13812.6 CPCE Cba




Sergio F. Bossi
Presidente



Mariela M. Almada
Secretario



Diego I. Yanéz
Tesorero




Claudia M. Leiva
Síndico


COOPERATIVA DE ENERGÍA ELÉCTRICA Y OTROS SERVICIOS PÚBLICOS
DE LAS VARILLAS LIMITADA
 domicilio Legat. 9 de Julio 148-Las Veillas-Pcia.de Córdoba
 Matricula S.A.C. No. 3906 Actividad Principal: Distribución de Energía Eléctrica
 Ejercicio Social No. 68 Iniciado el 01.01.2025 Finalizado el 31.12.2025

APENDICE 2-B


Seccion PLANTA DE GAS	COSTO DE BIENES Y SERVICIOS		GASTOS DE COMERCIALIZACION		GASTOS DE ADMINISTRACION		GASTOS DE FINANCIACION		OTROS EGRESOS		AÑO 2025		AÑO 2024	
	Directo	Indirecto	Total	Directo	Indirecto	Total	Directo	Indirecto	Total	Directo	Indirecto	Total General	Total	Total General
COMPRA GAS BUTANO	1.220.368.269,48		1.220.368.269,48									1.220.368.269,48		709.824.309,60
FLETES PAGADOS POR COMPRA DE GAS	17.857.256,22		17.857.256,22									17.857.256,22		46.623.079,30
SUELDOS Y JORNALES PLANTA DE GAS	383.528.535,42		383.528.535,42									383.528.535,42		366.798.877,82
CARGAS SOCIALES PLANTA DE GAS	110.292.533,22		110.292.533,22									110.292.533,22		90.603.310,38
ROPA DE TRABAJO PLANTA DE GAS	8.844.811,38		8.844.811,38									8.844.811,38		8.628.017,71
MANTENIMIENTO PLANTA DE GAS	4.740.575,08		4.740.575,08									4.740.575,08		6.806.571,36
FLETES PAGADOS GAS	1.547.122,82		1.547.122,82									1.547.122,82		996.590,59
TAPONES Y PRECINTOS	22.138.383,18		22.138.383,18									22.138.383,18		13.297.772,85
LUZ Y AGUA PLANTA DE GAS	5.869.811,05		5.869.811,05									5.869.811,05		2.041.938,89
MANTENIMIENTO MAQ.Y EQUIPOS GAS	5.903.889,74		5.903.889,74									5.903.889,74		2.740.688,92
MANTENIMIENTO GARRAFAS	71.576.423,55		71.576.423,55									71.576.423,55		56.538.622,47
AMORTIZACION DEL EJERC. PLANTA	29.517.023,65		29.517.023,65									29.517.023,65		110.182.016,63
GASTOS GENERALES GAS	15.020.987,15		15.020.987,15									15.020.987,15		14.592.245,81
HONORARIOS PROFESIONALES GAS	15.413.834,41		15.413.834,41									15.413.834,41		1.218.883,36
SUELDOS TALLER REPARAC.	188.073.941,98		188.073.941,98									188.073.941,98		163.510.554,70
CARGAS SOC. TALLER REPARAC.	44.116.999,39		44.116.999,39									44.116.999,39		35.958.145,92
SUELDOS CAMIONEROS	86.350.703,67		86.350.703,67									86.350.703,67		76.546.987,82
CARGAS SOCIALES CAMIONEROS	26.192.374,59		26.192.374,59									26.192.374,59		19.853.971,24
MANTENIMIENTO CAMIONES	25.569.889,64		25.569.889,64									25.569.889,64		44.978.380,41
COMBUSTIBLES Y LUBRIC. GAS	96.498.594,51		96.498.594,51									96.498.594,51		93.566.221,28
GASTOS VIAJES CAMIONES	16.802.129,03		16.802.129,03									16.802.129,03		12.178.168,13
CLEARING GARRAFAS														28.195.787,48
TASA MUNICIPAL S/ING. BRUTOS GAS					21.202.421,60									7.887.775,05
FOSAV-GAS					9.787.013,75									1.506.145,02
IMPUESTOS S/ING. BRUTOS GAS					1.506.145,02									44.340.854,07
IMP. S/ING.BRUT.Y T.MUNIC.GAS COOP.					44.340.854,07									2.157.982,79
SERVICIOS SOCIALES PLANTA DE GAS														10.708.558,01
CAPACITACION PERSONAL GAS														534.940,48
SEGUROS PLANTA DE GAS Y TALLER REPARAC.														23.258.109,58
IMPUESTO AUTOMOTORES GAS														2.737.632,97
INDEMNIZACIONTOS YACUERDOS GAS														0,00
A.F. GAS - FONDO COMUN OPERATIVO														4.326.092,95
CANON CADEGAS														3.354.233,23
QUEBRANTO LABORAL GAS														11.038.938,43
GASTOS ADMINISTRATIVOS GAS														95.732.795,21
Total Seccion PLANTA DE GAS			2.396.214.039,16			78.994.397,23				95.732.795,21			0,00	2.626.898.735,25




 Hernán Ribet
 Contador Público (UNC)
 Mat. 10.13812.6 CPCE Cba




 Sergio F. Bossi
 Presidente



 Mariana M. Almada
 Secretaríu



 Diego I. Yanez
 Tesorero



 Claudia M. Leiva
 Sindico

Las notas adjuntas, los anexos y los apéndices forman parte integrante de estos Estados Contables
 Véase mi informe de fecha 25/03/2026

**COOPERATIVA DE ENERGÍA ELÉCTRICA Y OTROS SERVICIOS PÚBLICOS
DE LAS VARILLAS LIMITADA**

Domicilio Legal: 9 de Julio 148 -Las Varillas-Pcia.de Córdoba
Matricula S.A.C. Nro. 3906 Actividad Principal: Distribución de Energía Eléctrica

Ejercicio Social Nro. 68 Iniciado el 01.01.2025 Finalizado el 31.12.2025


INGRESOS SERVICIO TELECOMUNICACIONES


Sección TELECOMUNICACIONES	VENTAS DE BIENES Y SERVICIOS		INGRESOS POR FINANCIACIÓN		OTROS INGRESOS		Total	AÑO 2025		AÑO 2024
	Directo	Indirecto	Directo	Indirecto	Directo	Indirecto		Total General	Total General	
INGRESOS SERVICIO DE S.T.V.2	1.071.942,86							1.071.942,86		1.581.159,60
ABONO SERVICIO T.V.	1.120.653.285,95							1.120.653.285,95		994.232.929,46
VENTA MATERIAL T.V.	13.572.082,49							13.572.082,49		2.441.976,83
PACK TELECOMUNICACIONES	203.276.308,06							203.276.308,06		75.871.857,26
CUOTAS COBRADAS SOCIOS INTERNET	1.224.795.274,25							1.224.795.274,25		772.061.935,16
VENTA LINEAS TELECOMUNICACIONES	5.282.252,83							5.282.252,83		0,00
FACTURACION TELEFONIA FIJA	37.040.680,66							37.040.680,66		35.288.509,85
FACTURACION TELEFONIA MOVIL	45.962.647,45							45.962.647,45		56.387.276,51
INGRESOS ASIGNADOS TELECOMUNICACIONES			7.875.121,34						7.875.121,34	11.843.635,14
OTROS INGRESOS SERVICIO TELEVISION			2.983.792,38					2.983.792,38		4.339.302,46
OTROS INGRESOS STV2			164.494,26					164.494,26		0,00
OTROS INGRESOS INTERNET			25.032.503,60					25.032.503,60		20.831.371,94
Total Sección TELECOMUNICACIONES			2.651.654.474,55					33.470.613,77	2.693.000.209,66	1.974.879.954,20


APENDICE 3-A


Las notas adjuntas, los anexos y los apéndices forman parte integrante de estos Estados Contables


Véase mi informe de fecha 25/03/2026


Hermán Ribet
Contador Público (UNC)
Mat. 10.13812.6 CPCE Cba


Sergio F. Bossi
Presidente


Mariela M. Almada
Secretario


Diego I. Yanez
Tesorero


Claudia M. Leiva
Síndico

**COOPERATIVA DE ENERGÍA ELÉCTRICA Y OTROS SERVICIOS PÚBLICOS
DE LAS VARILLAS LIMITADA**

Domicilio Legal: 9 de Julio 148 – Las Varillas-Pcia.de Córdoba
Matricula S.A.C. Nro. 3906 Actividad Principal: Distribución de Energía Eléctrica


Ejercicio Social Nro. 68 Iniciado el 01.01.2025 Finalizado el 31.12.2025


INGRESOS SERVICIOS SOCIALES


APENDICE 4-A


Seccion SERVICIOS SOCIALES	VENTAS DE BIENES Y SERVICIOS		INGRESOS POR FINANCIACIÓN		Total	AÑO 2025 Total General	AÑO 2024 Total General
	Directo	Indirecto	Directo	Indirecto			
CUOTAS SERV. SEPELIO Y AMBULANCIA	477.809.704,39					477.809.704,39	400.991.874,64
ALQUILERES APARATOS ORTOPEDICOS	11.664.126,47					11.664.126,47	9.874.489,93
INGRESOS BANCO DE SANGRE	28.334.437,39					28.334.437,39	25.276.070,24
SEGURO PROVINCIAL DE SANGRE	33.866.482,99					33.866.482,99	30.394.952,50
INGRESOS ASIGNADOS SEPELIO Y AMB.			1.621.183,83	1,088.970,70	1.088.970,70	2.710.154,53	2.814.771,45
Total Seccion SERVICIOS SOCIALES	551.674.751,24		1.621.183,83	1.088.970,70	1.088.970,70	554.384.905,77	469.352.158,75


Las notas adjuntas, los anexos y los apéndices forman parte integrante de estos Estados Contables
Véase mi informe de fecha 25/03/2026


Hernán Ribet
Contador Público (UNC)
Mat. 10.13812.6 CPCE Cba


Sergio F. Bossi
Presidente


Mariela M. Almada
Secretario


Diego I. Yanéz
Tesorero



Claudia M. Teiva
Síndico


**COOPERATIVA DE ENERGÍA ELÉCTRICA Y OTROS SERVICIOS PÚBLICOS
DE LAS VARILLAS LIMITADA**
Domicilio Legal: 9 de Julio 148—Las Varillas-Pcia.de Córdoba
Matricula S.A.C. Nro. 3906 Actividad Principal: Distribución de Energía Eléctrica
Ejercicio Social Nro. 68 Iniciado el 01.01.2025 Finalizado el 31.12.2025


SECCION SERVICIOS SOCIALES	COSTO DE BIENES Y SERVICIOS		GASTOS DE COMERCIALIZACIÓN		GASTOS DE ADMINISTRACIÓN		GASTOS DE FINANCIACIÓN		OTROS EGRESOS		AÑO 2024 Total General		
	Directo	Indirecto	Total	Directo	Indirecto	Total	Directo	Indirecto	Total	Directo		Indirecto	Total
COSTO SERVICIO DE SEPELIO	303.132.144,53		303.132.144,53									321.455.490,38	
GASTOS MISCELANEOS	4.627.934,51		4.627.934,51									4.416.432,00	
SEGURO DE SANGRE	19.982.685,24		19.982.685,24									17.825.212,37	
GASTOS SEGURO DE SANGRE	14.343.996,55		14.343.996,55									12.897.346,53	
COMISIONES PAGADAS BANCO DE SANGRE	11.580.264,43		11.580.264,43									10.047.668,21	
AMORTIZACION SEPELIO Y AMBULANCIA	1.609.431,37		1.609.431,37									1.787.082,98	
MANTENIMIENTO APARATOS ORTOPEDICOS	1.198.076,04		1.198.076,04									560.986,12	
IMP. S/INGR.BRUT.Y T. MUNIC.SEP.Y AMB.				30.950.219,22		30.950.219,22						26.051.537,09	
FOSAV-SERVICIOS SOCIALES				367.188,90		367.188,90						299.716,32	
SUELDOS SERVICIOS SOCIALES				27.780.867,78		27.780.867,78						23.514.197,66	
CARGAS SOCIALES SERV.SOCIALES				6.456.797,05		6.456.797,05						5.450.858,22	
QUEBRANTO LABORAL SERV.SOCIALES				536.664,96		536.664,96						788.885,59	
GASTOS ADMINISTRATIVOS SEPELIO Y AMB.							25.741.227,01	-25.741.227,01				24.672.028,77	
Total Seccion SERVICIOS SOCIALES			356.474.532,67			66.091.737,91		0,00				449.767.442,23	


APENDICE 4-B


Las notas adjuntas, los anexos y los apéndices forman parte integrante de estos Estados Contables
Véase mi informe de fecha 25/03/2026


Hernán Ribet
Contador Público (UNC)
Mat. 10.138126 CPCE Cba


Sergio F. Bossi
Presidente


Mariela M. Almada
Secretario


Diego I. Yanez
Tesorero


Claudia M. Leiva
Síndico

**COOPERATIVA DE ENERGÍA ELÉCTRICA Y OTROS SERVICIOS PÚBLICOS
DE LAS VARILLAS LIMITADA**

Domicilio Legal: 9 de Julio 148—Las Varillas-Pcia.de Córdoba
Matricula S.A.C. Nro. 3906 Actividad Principal: Distribución de Energía Eléctrica

Ejercicio Social Nro. 68 Iniciado el 01.01.2025 Finalizado el 31.12.2025

INGRESOS SERVICIO EMERGENCIA MEDICA

APENDICE 5-A

Seccion EMERGENCIAS MÉDICAS	VENTAS DE BIENES Y SERVICIOS		INGRESOS POR FINANCIACIÓN		OTROS INGRESOS		AÑO 2025 Total General	AÑO 2024 Total General
	Directo	Indirecto	Directo	Indirecto	Directo	Indirecto		
ABONOS SERVICIOS DE EMERGENCIA	755.451.909,66						755.451.909,66	682.276.746,08
ABONOS AREA PROTEGIDA	203.144.623,59						203.144.623,59	183.980.915,43
ADICIONALES SERV. EMERG. Y ENFERM	4.905.698,19						4.905.698,19	4.051.808,52
SERVICIO EMERGENCIAS A NO ASOCIADOS	13.661.761,58						13.661.761,58	11.216.008,44
SERVICIO ATENCION MEDICA NO ASOCIADOS	648.465,37				2.399.861,82		648.465,37	961.065,26
RECUPERO DE GASTOS EMMA								0,00
INGRESOS ASIGNADOS EMMA			2.880.509,51		1.934.876,47		4.815.385,98	5.324.327,70
Total Seccion EMERGENCIAS MÉDICAS			2.880.509,51		4.334.738,29		985.027.706,19	887.810.871,43

Las notas adjuntas, los anexos y los apéndices forman parte integrante de estos Estados Contables

Véase mi informe de fecha 25/03/2026



Hernán Ribet
Contador Público (UNC)
Mat. 10.13812.6 CPCE Cba



Mariela M. Almada
Secretario



Diego I. Yanez
Tesorero



Claudia M. Leiva
Síndico


COOPERATIVA DE ENERGÍA ELÉCTRICA Y OTROS SERVICIOS PÚBLICOS
DE LAS VARILLAS LIMITADA
 Domicilio Legal: 9 de Julio 148-Las Varillas-Peña de Córdoba
 Matricula S.A.C. Nro. 3906 Actividad Principal: Distribución de Energía Eléctrica


Ejercicio Social Nro. 68 Iniciado el 01.01.2025 Finalizado el 31.12.2025

EGRESOS SERVICIOS EMERGENCIAS MEDICAS

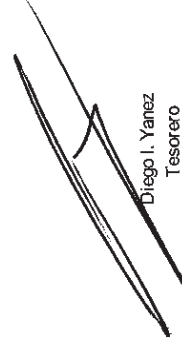
Seccion EMERGENCIAS MÉDICAS	COSTO DE BIENES Y SERVICIOS		GASTOS DE COMERCIALIZACIÓN		GASTOS DE ADMINISTRACIÓN		GASTOS DE FINANCIACIÓN		OTROS EGRESOS		AÑO 2025 Total General	AÑO 2024 Total General
	Directo	Indirecto	Directo	Indirecto	Directo	Indirecto	Directo	Indirecto	Directo	Indirecto		
MEDICAMENTOS Y OTROS INSUMOS	7.363.851,95										7.363.851,95	6.998.929,33
MANT. EQUIPOS E INSTRUMENTAL MEDICOS	59.430,96										59.430,96	353.236,11
HONORARIOS OPERATIVOS	19.423.309,58										19.423.309,58	15.740.703,82
HONORARIOS MEDICOS	121.228.088,74										121.228.088,74	119.905.933,61
CAJA PREVISION MEDICOS	4.069.252,62										4.069.252,62	3.745.392,51
GASTOS GASTRONOMICOS	16.565.198,59										16.565.198,59	13.484.365,31
SUELDOS ENFERMERIA Y MAESTRANZA	447.278.669,30										447.278.669,30	417.622.475,44
CARGAS SOCIALES ENFERMERIA Y MAESTRANZA	82.280.886,68										82.280.886,68	78.219.682,22
ROPA DE TRABAJO EMMA	2.266.233,04										2.266.233,04	4.721.576,50
MANTENIMIENTO AMBULANCIAS	4.893.230,62										4.893.230,62	8.647.021,74
MANTENIMIENTO MOTOCICLETAS	1.663.934,75										1.663.934,75	4.407,07
COMBUSTIBLES Y LUBRICANTES EMMA	10.011.001,31										10.011.001,31	10.973.924,65
AMORTIZACIONES EMMA	55.804.937,68										55.804.937,68	55.490.957,54
MANTENIMIENTO INMUEBLES EMMA	1.758.697,85										1.758.697,85	894.176,13
GASTOS GENERALES OPERATIVOS EMMA	29.210.999,16										29.210.999,16	24.934.930,48
MANTENIMIENTO M Y UTILES EMMA	1.743.871,74										1.743.871,74	926.146,42
MANTENIMIENTO RODADOS EMMA	4.036.508,68										4.036.508,68	1.547.894,59
IMP. S/INGR.BRUTOS EMMA			24.450.030,93									22.044.016,23
IMUESTO MUNICIPAL COM. E IND. EMMA			4.445.618,26									3.968.314,26
FOSAV-EMMA			653.216,72									567.868,15
QUEBRANTO LABORAL EMMA					8.648.926,02							15.579.133,59
SERV. SOCIALES PERSONAL EMMA					4.333.684,89							3.809.968,57
CAPACITACION PERSONAL EMMA					57.632,87							357.753,19
SÉGUROS SERVICIO DE EMERGENCIAS					5.570.840,36							3.439.958,64
IMPUESTO AUTOMOTOR EMMA					3.668.155,86							3.316.307,76
APORTES AL SIEM					662.335,57							522.112,86
FLETES PAGADOS EMMA					622.719,40							363.010,75
GASTOS GENERALES ADMINIST. EMMA					2.666.043,05							2.055.912,38
TELEFONO EMMA					657.662,33							500.077,27
LUZ Y AGUA EMMA					774.130,21							547.391,73
IMP. Y TASAS DIVERSAS EMMA					4.539.638,13							2.377.540,60
GASTOS ADMINIST. ASIGNADOS EMMA					45.736.854,54							46.668.785,81
Total Seccion EMERGENCIAS MEDICAS			809.658.103,25		29.549.865,91			0,00			917.145.592,39	870.329.907,08


Las notas adjuntas, los anexos y los apéndices forman parte integrante de estos Estados Contables
 Véase mi informe de fecha 25/03/2026


 Hernán Ribet
 Contador Público (UNC)
 Mat. 10.138/12.6 CPCE Cba


 Sergio F. Bossi
 Presidente


 Mariana M. Almada
 Secretario


 Diego I. Yanez
 Tesorero


 Claudia M. Leiva
 Síndico

COOPERATIVA DE ENERGÍA ELÉCTRICA Y OTROS SERVICIOS PÚBLICOS

DE LAS VARILLAS LIMITADA

Domicilio Legal: 9 de Julio 148—Las Varillas-Pcia.de Córdoba

Matricula S.A.C. Nro. 3906 Actividad Principal: Distribución de Energía Eléctrica

Ejercicio Social Nro. 68 Iniciado el 01.01.2025 Finalizado el 31.12.2025

INGRESOS SECCION VIVIENDAS

APENDICE 6-A

Seccion VIVIENDA	INGRESOS OPERATIVOS		INGRESOS POR FINANCIACIÓN		OTROS INGRESOS		AÑO 2025 Total General	AÑO 2024 Total General
	Directo	Indirecto	Directo	Indirecto	Directo	Indirecto		
APORTE FONDO ADM. DE VIVIENDAS	28.101.227,62	28.101.227,62					28.101.227,62	31.887.403,04
OTROS INGRESOS PLAN DE VIVIENDAS	40.116,73	40.116,73					40.116,73	0,00
INGRESOS ASIGNADOS VIVIENDA			82.697,80	82.697,80	55.549,22	55.549,22	138.247,02	192.387,04
Total Seccion VIVIENDA	28.141.344,35	28.141.344,35	82.697,80	82.697,80	55.549,22	55.549,22	28.279.591,37	32.079.790,08

Las notas adjuntas, los anexos y los apéndices forman parte integrante de estos Estados Contables
Véase mi informe de fecha 25/03/2026



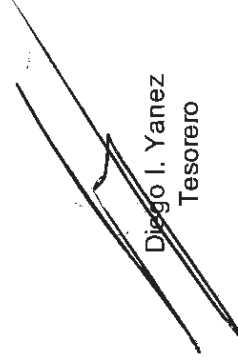
Hernán Ribet
Contador Público (UNC)
Mat. 10.13812.6 CPCE Cba



Sergio F. Bossi
Presidente



Mariela M. Almada
Secretario



Diego I. Yanez
Tesorero




Claudia M. Leiva
Síndico


**COOPERATIVA DE ENERGÍA ELÉCTRICA Y OTROS SERVICIOS PÚBLICOS
DE LAS VARILLAS LIMITADA**
Domicilio Legal: 9 de Julio 148—Las Varillas—Pcia.de Córdoba
Matrícula S.A.C. Nro. 3906 Actividad Principal: Distribución de Energía Eléctrica


Ejercicio Social Nro. 68 Iniciado el 01.01.2025 Finalizado el 31.12.2025


SECCION VIVIENDA	APENDICE 6-B													
	GASTOS OPERATIVOS		GASTOS DE COMERCIALIZACIÓN		GASTOS DE ADMINISTRACIÓN		GASTOS DE FINANCIACIÓN		OTROS EGRESOS		AÑO 2025		AÑO 2024	
	Directo	Indirecto	Total	Directo	Indirecto	Total	Directo	Indirecto	Total	Directo	Indirecto	Total	Total General	Total General
MANTENIM. Y COMBUST. RODADOS VIVIENDAS														
IMP. S/INGR.BRUTOS VIVIENDAS Y TASA MUNICIPAL														
FOSAV-VIVIENDA	1.054.572,24		1.054.572,24									1.054.572,24	1.114.805,63	1.434.933,18
SUELDOS VIVIENDAS				1.266.360,49		1.266.360,49						1.266.360,49	1.434.933,18	1.434.933,18
CARGAS SOCIALES VIVIENDAS				29.044,90		29.044,90						29.044,90	31.742,44	31.742,44
GASTOS PLAN DE VIVIENDAS					23.623.651,06	23.623.651,06						23.623.651,06	18.827.537,78	18.827.537,78
SEGUROS SERVICIO DE VIVIENDAS				4.941.414,30		4.941.414,30						4.941.414,30	2.989.000,62	2.989.000,62
QUEBRANTO LABORAL VIVIENDAS				141.087,19		141.087,19						141.087,19	93.537,38	93.537,38
GASTOS ADMINISTRATIVOS VIVIENDAS				172.379,23		172.379,23						172.379,23	125.461,85	125.461,85
Total Sección VIVIENDA			1.054.572,24	1.295.405,39		1.295.405,39	1.313.079,37					1.313.079,37	1.686.310,57	1.686.310,57
										0,00		0,00	33.002.121,47	26.936.072,59


Las notas adjuntas, los anexos y los apéndices forman parte integrante de estos Estados Contables
Véase mi informe de fecha 25/03/2026


Hernán Ribet
Contador Público (UNC)
Mat. 10.138126 CPCE Cba


Sergio F. Bossi
Presidente


María M. Almada
Secretario


Diego I. Yanez
Tesorero


Claudia M. Leiva
Síndico

**COOPERATIVA DE ENERGÍA ELÉCTRICA Y OTROS SERVICIOS PÚBLICOS
DE LAS VARILLAS LIMITADA**


Domicilio Legal: 9 de Julio 148 -Las Varillas - Pcia.de Córdoba
Matricula S.A.C. Nro. 3906
Actividad Principal: Distribución Energía
Ejercicio Nº 68 Iniciado el 01/01/2025 Finalizado el 31/12/2025


ANEXO VI

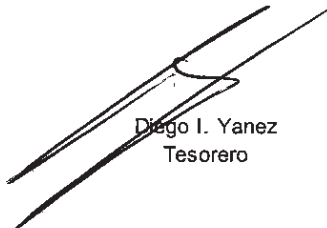
CUADRO DE RESULTADOS POR SERVICIOS


	<u>AÑO 2025</u>		<u>AÑO 2024</u>	
	<u>SOCIOS</u>	<u>NO SOCIOS</u>	<u>SOCIOS</u>	<u>NO SOCIOS</u>
Resultado Sección Distribución de Energía	1.462.609.002,27	1.761.533,86	429.272.813,18	2.227.384,59
Resultado Sección Gas	-27.254.074,26	-537.862.956,22	-60.178.752,66	-348.792.082,64
Resultado Sección Servicios Sociales	106.077.408,18	0,00	19.584.716,52	0,00
Resultado Sección Serv.Telecomunicaciones	-41.202.655,72	197.430,74	-425.723.402,42	50.687,54
Resultado Sección Servicio Emergencias	66.461.908,92	1.420.204,87	17.227.352,44	253.611,92
Resultado Sección Viviendas	-4.722.530,10	0,00	5.143.717,49	0,00
Resultados operativos	1.561.969.059,29	-534.483.786,75	-14.673.555,46	-346.260.398,60
Ingresos No Operativos				
Resultados Financieros y Tenencias(Incluye RECPAM)		(162.115.159,08)		(559.226.521,39)
Resultado Vta. Activos		11.269.714,47		41.890.350,52
Resultado Inversiones		0,00		0,00
Alquileres		0,00		0,00
Otros Ingresos Varios		793.245,93		309.568,77
		(150.052.198,68)		(517.026.602,10)
Resultado del Ejercicio		877.433.073,86		-877.960.556,16


Las notas adjuntas, los anexos y los apéndices firman parte integrante de estos Estados Contables
Véase mi informe de fecha 25/03/2026


Hernán Ribet
Contador Público (UNC)
Mat. 10.13812.6 CPCE Cba


Sergio F. Bossi
Presidente


Diego I. Yanez
Tesorero


Mariela M. Almada
Secretario


Claudia M. Leiva
Síndico


COOPERATIVA DE ENERGIA ELÉCTRICA Y OTROS SERVICIOS PÚBLICOS
DE LAS VARILLAS LIMITADA
 Domicilio Legat: 9 de Julio 148-Las Varillas-Pcia.de Córdoba
 Matrícula S.A.C. Nro. 3906 Actividad Principal: Distribución de Energía Eléctrica
 Ejercicio Social Nro. 68 Iniciado el 01.01.2025 Finalizado el 31.12.2025

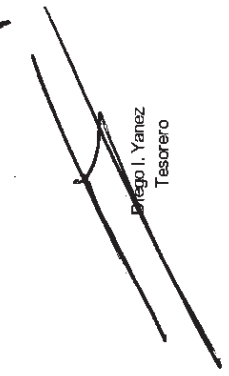
APÉNDICE 1-B


SECCION ENERGIA ELÉCTRICA	COSTO DE BIENES Y SERVICIOS		GASTOS DE COMERCIALIZACIÓN		GASTOS DE ADMINISTRACIÓN		GASTOS DE FINANCIACIÓN		OTROS EGRESOS		AÑO 2024	
	Directo	Indirecto	Total	Directo	Indirecto	Total	Directo	Indirecto	Total	Directo		Indirecto
COMPRA ENERGIA	5.518.798.410,71		5.518.798.410,71									4.492.957.029,56
COSTO ENERGIA ELECT ALUMBRADO PUB.	281.034.489,65		281.034.489,65									250.967.071,24
COSTO VENTA MATERIAL ELECTRICO	11.536.018,75		11.536.018,75									8.859.967,81
SUELDOS Y JORNALES	1.067.682.151,23		1.067.682.151,23									889.645.351,17
CARGAS SOCIALES	255.580.544,25		255.580.544,25									219.962.901,70
ROPA DE TRABAJO PERSONAL	7.317.413,15		7.317.413,15									8.381.891,03
COMBUSTIBLES Y LUBRICANTES	25.209.429,07		25.209.429,07									28.575.584,63
FLETES PAGADOS ELECTRICIDAD	10.267.999,40		10.267.999,40									4.504.208,12
MANUTENIMIENTO MAQ.Y EQUIPOS	4.348.351,44		4.348.351,44									7.713.455,43
MANUTENIMIENTO RODADOS	49.162.210,39		49.162.210,39									41.294.383,26
MANUTENIMIENTO REDES Y TRANSF.	255.438.101,81		255.438.101,81									122.948.632,43
MANUTENIMIENTO MEDIDORES	39.354.676,31		39.354.676,31									10.627.206,48
AMORTIZACIONES DEL EJERCICIO	637.456.692,54		637.456.692,54									592.632.010,29
CONTINGENCIAS Y SIMIESTROS LINEAS	1.067.173,58		1.067.173,58									5.187.174,20
HONORARIOS PROFES. PARA REDES ELECT.	11.327.241,35		11.327.241,35									9.610.116,93
ESTIMULO USUARIO				1.914.841,14		1,914,841,14						1.623.308,64
TASA MUNIC.SING BRUTOS ELECTR.				53.133.814,91		53,133,814,91						41.479.832,68
IMP. S/INGR.BRUTOS ELECTRICIDAD				15.365.539,21		15,365,539,21						22.989.304,59
IMPUESTO ESPACIO AEREO ELECTRICIDAD				172.959.530,27		172,959,530,27						132.370.073,36
FOSAV-ELECTRICIDAD				33.201.755,31		33,201,755,31						24.946.819,37
BONIFICACION ENERGIA PREPAGA				188.090.219,56		188,090,219,56						144.275.496,23
FECESCOR DEFENSA CONJUNTA							13.174.195,57					11.387.476,70
SERV. SOCIALES PERSONAL							17.800.812,46					16.941.461,67
CAPAGITACION PERSONAL ELECTRICIDAD							3.154.046,37					5.372.568,22
SEGUROS ELECTRICIDAD							15.888.831,86					13.170.844,14
IMPUESTO AUTOMOTORES							1.704.115,33					1.286.129,46
CUOTA CONSEJO REGIONAL CENTRO							168.412,13					135.386,53
CUOTA SOSTENIMIENTO FACE							13.254.209,82					11.761.851,26
INDEMI., GASTOS Y ACUERDOS JUDICIALES							11.441.926,55					0,00
QUEBRANTO LABORAL ELECTRICIDAD							56.652.996,58					120.883.395,36
FECESCOR.							10.673.039,76					9.350.577,33
GASTOS ADMINISTRATIVOS ELECTRICIDAD							1.826.419.326,84					1.606.499.401,75
Total Seccion ENERGIA ELÉCTRICA			8.175.580.903,63			464.659.700,40				0,00		8.858.340.891,56

Las notas adjuntas, los anexos y los apéndices forman parte integrante de estos Estados Contables
 Véase mi informe de fecha 25/03/2025


 Hernán Ribet
 Contador Público (UNC)
 Mat. 10.13812.6 CPCE Cba


 Mariana M. Almada
 Secretarío


 Sergio I. Yanez
 Tesorero



 Claudia M. Leiva
 Síndico


**COOPERATIVA DE ENERGÍA ELÉCTRICA Y OTROS SERVICIOS PÚBLICOS
DE LAS VARILLAS LIMITADA**
Domicilio Legal: 9 de Julio 148—Las Varillas-Pcia.de Córdoba
Matricula S.A.C. Nro. 3906 Actividad Principal: Distribución de Energía Eléctrica


Ejercicio Social Nro. 68 Inicialdo el 01.01.2025 Finalizado el 31.12.2025

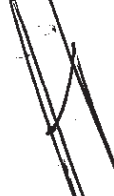
INGRESOS SERVICIO PLANTA DE GAS CON ASOCIADOS											
APENDICE 2-A											
Seccion PLANTA DE GAS	VENTAS DE BIENES Y SERVICIOS			INGRESOS POR FINANCIACIÓN		OTROS INGRESOS	Total	AÑO 2025		AÑO 2024	
	Indirecto	Total	Directo	Indirecto	Total			Indirecto	Total General	Directo	Total General
VENTA GAS	94.051.176,63	94.051.176,63						94.051.176,63	0,00	63.233.803,59	0,00
FLETES COBRADOS	0,00	0,00						0,00	0,00	0,00	0,00
ARANCELES GERENCIAMIENTO CADEGAS	0,00	0,00						0,00	0,00	381.510,06	0,00
INGRESOS ASIGNABLES PLANTA GAS						185.645,79	185.645,79	462.035,32	0,00	0,00	0,00
RECUPERO DE GASTOS GAS-OTROS INGRESOS						0,00	0,00	0,00	0,00	0,00	0,00
INGRESOS SECRETARIA ENERGIA						0,00	0,00	0,00	0,00	0,00	0,00
Total Seccion PLANTA DE GAS				276.389,53	276.389,53		185.645,79	94.513.211,95	0,00	63.615.313,64	0,00

Las notas adjuntas, los anexos y los apéndices forman parte integrante de estos Estados Contables
Véase mi informe de fecha 25/03/2026


Hernán Ribet
Contador Público (UNC)
Mat. 10.13812.6 CPCE Cba


Sergio F. Bossi
Presidente


Mariela M. Almada
Secretario


Diego I. Yanez
Tesorero


Claudia M. Leiva
Síndico

COOPERATIVA DE ENERGÍA ELÉCTRICA Y OTROS SERVICIOS PÚBLICOS
DE LAS VARILLAS LIMITADA


Domicilio Legal: 9 de Julio 146-Las Varillas-Pcia.de Córdoba
Matrícula S.A.C. No. 3906 Actividad Principal: Distribución de Energía Eléctrica
Ejercicio Social No. 88 Inicializado el 01.01.2025 Finalizado el 31.12.2025

EGRESOS SERVICIO PLANTA DE GAS CON ASOCIADOS


APENDICE 2-B


Seccion PLANTA DE GAS	COSTO DE BIENES Y SERVICIOS		GASTOS DE COMERCIALIZACIÓN		GASTOS DE ADMINISTRACIÓN		GASTOS DE FINANCIACIÓN		OTROS EGRESOS		AÑO 2025		AÑO 2024		
	Directo	Indirecto	Directo	Indirecto	Directo	Indirecto	Directo	Indirecto	Directo	Indirecto	Total General	Total	Directo	Indirecto	Total General
COMPRA GAS BUTANO	60.647.043,40										60.647.043,40				24.631.600,94
FLETES PAGADOS POR COMPRA GAS	818.586,09										818.586,09				3.753.010,69
SUELDOS Y JORNALES PLANTA DE GAS	20.057.354,96										20.057.354,96				29.525.346,76
CARGAS SOCIALES PLANTA DE GAS	5.767.435,49										5.767.435,49				7.293.280,47
ROPA DE TRABAJO PLANTA DE GAS	462.556,29										462.556,29				694.528,18
MANTENIMIENTO PLANTA DE GAS	247.917,42										247.917,42				547.827,01
FLETES PAGADOS GAS	80.909,74										80.909,74				90.130,66
TAPONES Y PRECINTOS	1.157.768,99										1.157.768,99				1.070.428,73
LUZ Y AGUA PLANTA DE GAS	306.972,97										306.972,97				164.369,64
MANTENIMIENTO MAQ. Y EQUIPOS GAS	308.755,16										308.755,16				220.616,81
MANTENIMIENTO GARRAFAS	3.743.225,64										3.743.225,64				4.551.180,63
AMORTIZACION DEL EJERC. PLANTA	1.543.649,07										1.543.649,07				8.869.304,50
GASTOS GENERALES GAS	785.551,19										785.551,19				1.206.828,46
HONORARIOS PROFESIONALES GAS	806.095,88										806.095,88				98.116,67
SUELDOS TALLER REPARAC.	0,00										0,00				0,00
CARGAS SOC. TALLER REPARAC.	0,00										0,00				0,00
SUELDOS CAMIONEROS	4.515.874,81										4.515.874,81				6.161.798,44
CARGAS SOCIALES CAMIONEROS	1.369.780,20										1.369.780,20				1.597.940,51
MANTENIMIENTO CAMIONES	1.337.226,69										1.337.226,69				3.620.617,63
COMBUSTIBLES Y LUBRICANTES GAS	5.046.576,55										5.046.576,55				7.531.795,44
GASTOS VIAJES CAMIONES	878.699,40										878.699,40				990.303,93
CLEARING GARRAFAS															2.289.670,28
TASA MUNICIPAL S/ING. BRUTOS GAS											1.108.821,09				1.108.821,09
FOSAV-GAS											511.830,56				633.331,05
IMPUESTOS S/ING. BRUTOS GAS											78.766,73				94.187,07
IMP. S/ING. BRUT. Y T. MUNIC. GAS COOP.											2.318.889,57				4.284.111,78
SERVICIOS SOCIALES PLANTA DE GAS											112.854,78				165.869,81
CAPACITACION PERSONAL GAS											560.024,47				1.110.907,64
SEGUROS PLANTA DE GAS Y TALLER REPARAC.											27.975,73				0,00
IMPUESTO AUTOMOTORES GAS											1.216.327,21				1.640.779,30
INDEMNIZACIONES, GTOS Y ACUERDOS GAS											143.169,74				178.150,70
A.F. GAS - FONDO COMUN OPERATIVO											0,00				1.933.913,10
CANON CADEGAS											226.241,29				231.171,82
QUEBRANTO LABORAL GAS											175.416,03				48.513,83
GASTOS ADMINISTRATIVOS GAS											388.459,88				1.221.663,95
Total Seccion PLANTA DE GAS											109.861.979,95				121.794.066,31
															0,00
															121.794.066,31


Las notas adjuntas, los anexos y los apéndices forman parte integrante de estos Estados Contables
Véase mi informe de fecha 25/03/2026


Hernán Ribet
Contador Público (UNC)
Mat. 10.13812.6 CPCE Cba


Sergio F. Bossi
Presidente


Mariela M. Almada
Secretario


Diego I. Yanez
Tesorero


Claudia M. Leiva
Sindico


COOPERATIVA DE ENERGÍA ELÉCTRICA Y OTROS SERVICIOS PÚBLICOS
DE LAS VARILLAS LIMITADA
 Domicilio Legal: 9 de Julio 148-Las Varillas-Pcia.de Córdoba
 Matricula S.A.C. Nro. 3906 Actividad Principal: Distribución de Energía Eléctrica

Ejercicio Social Nro. 68 Iniciado el 01.01.2025 Finalizado el 31.12.2025

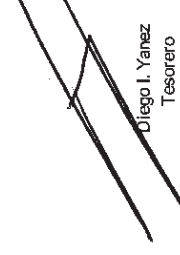
SECCION TELECOMUNICACIONES	COSTO DE BIENES Y SERVICIOS		GASTOS DE COMERCIALIZACION		GASTOS DE ADMINISTRACION		GASTOS DE FINANCIACION		OTROS EGRESOS		ANO 2025		ANO 2024	
	Directo	Indirecto	Directo	Indirecto	Directo	Indirecto	Directo	Indirecto	Directo	Indirecto	Total	Total General	Total	Total General
	Total		Total		Total		Total		Total		Total		Total	
SISTEMA T.V. DERECHO DE TRANSMISION	507.961.740,97		507.961.740,97									507.961.740,97		426.361.833,08
GASTOS FUNCIONAMIENTO STVZ	8.989.179,89		8.989.179,89									8.989.179,89		7.626.753,76
COSTO VENTA MATERIAL T.V.	8.973.950,80		8.973.950,80									8.973.950,80		1.613.701,83
AMORTIZACIONES TELECOMUNICACIONES	574.222.474,45		574.222.474,45									574.222.474,45		570.431.540,50
MANTENIMIENTO RODADOS TELECOMUNIC.	7.099.421,65		7.099.421,65									7.099.421,65		6.519.041,48
SUELDOS Y JORNALES TELECOMUNICAC.	567.829.537,17		567.829.537,17									567.829.537,17		546.958.796,52
CARGAS SOCIALES TELECOMUNICAC.	131.249.558,42		131.249.558,42									131.249.558,42		115.998.754,67
COMBUSTIBLES Y LUBRICANTES T.V.	5.880.968,51		5.880.968,51									5.880.968,51		5.279.920,97
ROPA DE TRABAJO PERS. T.V.	6.218.036,70		6.218.036,70									6.218.036,70		6.448.620,64
MANTENIMIENTO REDES TELECOMUNIC.	57.723.690,84		57.723.690,84									57.723.690,84		78.651.171,88
ENLACE SATELITAL	134.891.928,47		134.891.928,47									134.891.928,47		145.330.307,43
GASTOS FUNCIONAMIENTO TELECOMUNIC.	5.454.375,63		5.454.375,63									5.454.375,63		7.550.447,60
GASTOS GENERALES TELECOMUNICACIONES	757.873,38		757.873,38									757.873,38		184.099,02
GASTOS DE TELEFONIA FIJA	11.581.067,03		11.581.067,03									11.581.067,03		14.379.930,84
GASTOS EN TELEFONIA MOVIL	29.912.150,66		29.912.150,66									29.912.150,66		33.623.215,49
IMPUESTO ARGENTORES														6.367.391,13
DERECHOS SADAIC-FRA														10.668.896,16
AADI-CAPIF														4.849.498,24
DESCUENTO JUBILADOS TV e INTERNET														34.299.883,94
BONIFICACION TELECOMUNICACIONES														86.077.078,46
S.A.G.A.I. Y D.A.C. ARANCEL														10.065.975,80
IMP. S/INGR.BRUT. Y T.MUNICIP. T.V.														50.582.697,46
IMPUESTO ESPACIO AEREO TELEVISION														26.157.517,05
IMPUESTO Y TSAS DIVERSAS TELECOMUNIC.														8.969.679,02
FOSAV-TELECOMUNICACIONES														5.446.727,48
IMP. S/INGR.BRUT.Y T.MUNIC.INTERNET														35.477.846,22
QUEBRANTO LABORAL TELECOMUNIC.														18.566.884,67
SERV. SOCIALES PERS. TELECOMUNIC.														5.048.393,45
CAPACITACION PERSONAL TELECOMUNIC.														22.138,93
IMPUESTO AUTOMOTORES TV														1.108.962,37
SEGUROS TELECOMUNICACIONES														4.694.634,10
HONORARIOS TELECOMUNICACIONES														9.837.450,72
FLETES PAGADOS TELECOMUNICACIONES														4.143.757,04
LUZ Y AGUA TELECOMUNICACIONES														9.371.915,99
GASTOS ADMINISTRATIVOS TELECOMUNICACIONES														103.799.783,52
Total Seccion TELECOMUNICACIONES	2.058.745.954,57		2.058.745.954,57		498.997.759,54		125.018.297,57	0,00	0,00	0,00	0,00	2.733.702.787,50	0,00	2.400.374.653,09


Las notas adjuntas, los anexos y los apéndices forman parte integrante de estos Estados Contables
 Véase mi informe de fecha 25/03/2026


 Hernán Ribet
 Contador Público (UNC)
 Mat. 10.13812.6 CPCE Cba


 Sergio F. Bossi
 Presidente


 Mariela M. Almada
 Secretaria


 Diego I. Yanez
 Tesorero


 Claudia M. Leiva
 Sindico

**COOPERATIVA DE ENERGÍA ELÉCTRICA Y OTROS SERVICIOS PÚBLICOS
DE LAS VARILLAS LIMITADA**

Domicilio Legal: 9 de Julio 148-Las Varillas-Pcia.de Córdoba

Matricula S.A.C. Nro. 3906 Actividad Principal: Distribución de Energía Eléctrica

Ejercicio Social Nro. 68 Inicialdo el 01.01.2025 Finalizado el 31.12.2025

INGRESOS SERVICIOS SOCIALES CON ASOCIADOS


APENDICE 4-A

Sección SERVICIOS SOCIALES	VENTAS DE BIENES Y SERVICIOS		INGRESOS POR FINANCIACIÓN		OTROS INGRESOS		AÑO 2025		AÑO 2024	
	Directo	Indirecto	Directo	Indirecto	Directo	Indirecto	Total	Total General	Total General	Total General
CUOTAS SERV. SEPELIO Y AMBULANCIA	477.809,704,39							477.809.704,39	400.991.874,64	400.991.874,64
ALQUILERES APARATOS ORTOPEDICOS	11.664.126,47						11.664.126,47	11.664.126,47	9.874.489,93	9.874.489,93
INGRESOS BANCO DE SANGRE	28.334.437,39						28.334.437,39	28.334.437,39	25.276.070,24	25.276.070,24
SEGURO PROVINCIAL DE SANGRE	33.866.482,99						33.866.482,99	33.866.482,99	30.394.952,50	30.394.952,50
INGRESOS ASIGNADOS SEPELIO Y AMB.			1.621.183,83	1,621.183,83	1,088.970,70	1,088.970,70	2.710.154,53	2.710.154,53	2.814.771,45	2.814.771,45
Total Sección SERVICIOS SOCIALES	551.674.751,24		1.621.183,83	1.621.183,83	1.088.970,70	1.088.970,70	1.088.970,70	554.384.905,77	469.352.158,75	469.352.158,75

Las notas adjuntas, los anexos y los apéndices forman parte integrante de estos Estados Contables
Véase mi informe de fecha 25/03/2026



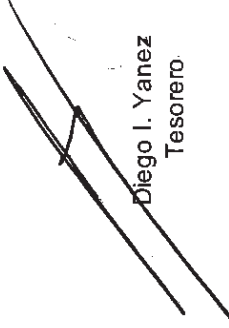
Hemán Ribet
Contador Público (UNC)
Mat. 10.13812.6 CPCE Cba



Sergio F. Bossi
Presidente



Máriaela M. Almada
Secretario



Diego I. Yanez
Tesorero



Claudia M. Leiva
Síndico

**COOPERATIVA DE ENERGÍA ELÉCTRICA Y OTROS SERVICIOS PÚBLICOS
DE LAS VARILLAS LIMITADA**
Domicilio Legal: 9 de Julio 148-Las Varillas-Pcia.de Córdoba
Matriculada S.A.C. Nro. 3906 Actividad Principal: Distribución de Energía Eléctrica


Ejercicio Social Nro. 68 Iniciado el 01.01.2025 Finalizado el 31.12.2025


EGRESOS SERVICIOS SOCIALES CON ASOCIADOS


APENDICE 4-B

Seccion	COSTO DE BIENES Y SERVICIOS		GASTOS DE COMERCIALIZACIÓN		GASTOS DE ADMINISTRACIÓN		GASTOS DE FINANCIACIÓN		OTROS EGRESOS		AÑO 2024 Total General
	Directo	Indirecto	Directo	Indirecto	Directo	Indirecto	Directo	Indirecto	Directo	Indirecto	
SERVICIOS SOCIALES											
COSTO SERVICIO DE SEPELIO	303.132.144,53										303.132.144,53
GASTOS MISCELANEOS	4.627.934,51										4.627.934,51
SEGURO DE SANGRE	19.982.685,24										19.982.685,24
GASTOS SEGURO DE SANGRE	14.343.996,55										14.343.996,55
COMISIONES PAGADAS BANCO DE SANGRE	11.580.264,43										11.580.264,43
AMORTIZACION SEPELIO Y AMBULANCIA	1.609.431,37										1.609.431,37
MANTENIMIENTO APARATOS ORTOPEDICOS	1.198.076,04										1.198.076,04
IMP. S/INGR.BRUTY T. MUNIC.SEP.Y AMB.			30.950.219,22								30.950.219,22
FOSAV-SERVICIOS SOCIALES			367.188,90								367.188,90
SUELDOS SERVICIOS SOCIALES			27.780.867,78								27.780.867,78
CARGAS SOCIALES SERV.SOCIALES			6.456.797,05								6.456.797,05
QUEBRANTO LABORAL SERV.SOCIALES			536.664,96								536.664,96
GASTOS ADMINISTRATIVOS SEPELIO Y AMB.											
Total Seccion SERVICIOS SOCIALES			356.474.532,67				66.091.737,91				25.741.227,01
											25.741.227,01
											0,00
											0,00
											448.307.497,59
											448.307.497,59


Las notas adjuntas, los anexos y los apéndices forman parte integrante de estos Estados Contables
Véase mi informe de fecha 25/03/2026


Hernán Ribet
Contador Público (UNC)
Mat. 10.138126 CPCE Cba


Sergio F. Bossi
Presidente


Marfela M. Almada
Secretario


Diego I. Yanez
Tesorero


Claudia M. Leiva
Síndico

**COOPERATIVA DE ENERGÍA ELÉCTRICA Y OTROS SERVICIOS PÚBLICOS
DE LAS VARILLAS LIMITADA**

Domicilio Legal: 9 de Julio 148-Las Varillas-Pcia.de Córdoba

Matricula S.A.C. Nro. 3906 Actividad Principal: Distribución de Energía Eléctrica

Ejercicio Social Nro. 68 Iniciado el 01.01.2025 Finalizado el 31.12.2025

INGRESOS SERVICIO EMERGENCIA MEDICA CON ASOCIADOS

APENDICE 5-A

Seccion EMERGENCIAS MÉDICAS	VENTAS DE BIENES Y SERVICIOS		INGRESOS POR FINANCIACIÓN		OTROS INGRESOS		Total	AÑO 2025		AÑO 2024	
	Directo	Indirecto	Directo	Indirecto	Directo	Indirecto		Total General	Total General	Total General	Total General
ABONOS SERVICIOS DE EMERGENCIA	755.451.909,66							755.451.909,66		682.276.746,08	
ABONOS AREA PROTEGIDA	203.144.623,59							203.144.623,59		183.980.915,43	
ADICIONALES SERV. EMERG. Y ENFERM	4.905.698,19							4.905.698,19		4.051.808,52	
SERVICIO EMERGENCIAS A NO ASOCIADOS	0,00	0,00						0,00	0,00	0,00	
SERVICIO ATENCION MEDICA NO ASOCIADOS	0,00										
RECUPERO DE GASTOS EMIMA					2.399.861,82				2.399.861,82		
INGRESOS ASIGNADOS EMIMA					1.906.575,41				1.906.575,41		
Total Seccion EMERGENCIAS MÉDICAS					2.838.510,22				4.306.437,23		
									970.647.178,89		
											875.560.329,50

Las notas adjuntas, los anexos y los apéndices forman parte integrante de estos Estados Contables
Véase mi informe de fecha 25/03/2026



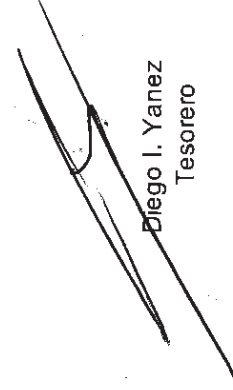
Hernán Ribet
Contador Público (UNC)
Mat. 10.13812.6 CPCE Cba




Sergio F. Bossi
Presidente



Mariela M. Almada
Secretario



Diego I. Yanez
Tesorero



Claudia M. Leiva
Síndico

**COOPERATIVA DE ENERGÍA ELÉCTRICA Y OTROS SERVICIOS PÚBLICOS
DE LAS VARILLAS LIMITADA**

Domicilio Legal: 9 de Julio 148—Las Varillas-Pcia.de Córdoba

Matricula S.A.C. Nro. 3906 Actividad Principal: Distribución de Energía Eléctrica

Ejercicio Social Nro. 68 Iniciado el 01.01.2025 Finalizado el 31.12.2025

INGRESOS SECCION VIVIENDAS CON ASOCIADOS

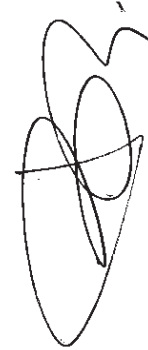
APENDICE 6-A

Seccion VIVIENDA	INGRESOS OPERATIVOS		INGRESOS POR FINANCIACIÓN		OTROS INGRESOS		Total	AÑO 2025		AÑO 2024
	Directo	Indirecto	Directo	Indirecto	Directo	Indirecto		Total General	Total General	
APORTE FONDO ADM. DE VIVIENDAS	28.101.227,62						28.101.227,62	28.101.227,62	31.887.403,04	
OTROS INGRESOS PLAN DE VIVIENDAS	40.116,73					40.116,73	40.116,73	40.116,73	0,00	
INGRESOS ASIGNADOS VIVIENDA			82.697,80		55.549,22		55.549,22	138.247,02	192.387,05	
Total Seccion VIVIENDA			82.697,80		82.697,80		82.697,80	28.279.591,37	32.079.790,09	

Las notas adjuntas, los anexos y los apéndices forman parte integrante de estos Estados Contables
Véase mi informe de fecha 25/03/2026




Hernán Ribet
Contador Público (UNC)
Mat. 10.13812.6 CPCE Cba



Sergio F. Bossi
Presidente



Mariela M. Almada
Secretario



Diego I. Yañez
Tesorero



Claudia M. Letta
Síndico

**COOPERATIVA DE ENERGÍA ELÉCTRICA Y OTROS SERVICIOS PÚBLICOS
DE LAS VARILLAS LIMITADA**
Domicilio Legal: 9 de Julio 148-Las Varillas-Pcia.de Córdoba
Matrícula S.A.C. Nro. 3906 Actividad Principal: Distribución de Energía Eléctrica


Ejercicio Social Nro. 68 Iniciado el 01.01.2025 Finalizado el 31.12.2025


EGRESOS SECCION VIVIENDAS CON ASOCIADOS


Seccion VIVIENDA	GASTOS OPERATIVOS		GASTOS DE COMERCIALIZACIÓN		GASTOS DE ADMINISTRACIÓN		GASTOS DE FINANCIACIÓN		OTROS EGRESOS		AÑO 2024	
	Directo	Indirecto	Total	Directo	Indirecto	Total	Directo	Indirecto	Total	Directo	Indirecto	Total General
MANTENIM. Y COMBUST. RODADOS VIVIENDAS	1.054.572,24		1.054.572,24									1.114.805,63
IMP. S/INGR.BRUTOS VIVIENDAS Y TASA MUNICIPAL		1.266.360,49	1.266.360,49									1.434.933,18
FOSAV-VIVIENDA		29.044,90	29.044,90									31.742,44
SUELDOS VIVIENDAS				23.623.651,06		23.623.651,06						18.827.537,78
CARGAS SOCIALES VIVIENDAS				4.941.414,30		4.941.414,30						2.989.000,62
GASTOS PLAN DE VIVIENDAS				141.087,19		141.087,19						93.537,38
SEGUROS SERVICIO DE VIVIENDAS VIVIENDAS				172.379,23		172.379,23						125.461,85
QUEBRANTO LABORAL VIVIENDAS				460.532,69		460.532,69						632.743,14
GASTOS ADMINISTRATIVOS VIVIENDAS					1.313.079,37	1.313.079,37						1.686.310,58
Total Seccion VIVIENDA	1.054.572,24		1.054.572,24	1.295.405,39		1.295.405,39	30.652.143,84		0,00		0,00	26.936.072,60

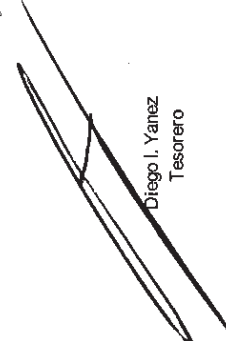
APENDICE 6-B


Las notas adjuntas, los anexos y los apéndices forman parte integrante de estos Estados Contables
Véase mi informe de fecha 25/03/2026


Hernán Ribet
Contador Público (UNC)
Mat. 10.13812.6 CPCE Cba


Sergio F. Bossi
Presidente


Mapéla M. Almada
Secretario


Diego I. Yanez
Tesorero



Claudia M. Leiva
Síndico

**COOPERATIVA DE ENERGÍA ELÉCTRICA Y OTROS SERVICIOS PÚBLICOS
DE LAS VARILLAS LIMITADA**
Domicilio Legal: 9 de Julio 148--Las Varillas-Pcia.de Córdoba
Matrícula S.A.C. Nro. 3906 Actividad Principal: Distribución de Energía Eléctrica

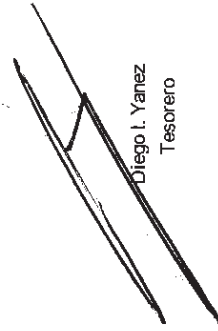
Ejercicio Social Nro. 68 Iniciado el 01.01.2025 Finalizado el 31.12.2025


INGRESOS SERVICIO DE ENERGÍA ELÉCTRICA CON NO ASOCIADOS Seccion ENERGÍA ELÉCTRICA	VENTAS DE BIENES Y SERVICIOS		INGRESOS POR FINANCIACIÓN		OTROS INGRESOS		APENDICE 1-A	
	Directo	Indirecto	Directo	Indirecto	Directo	Indirecto	AÑO 2025	AÑO 2024
	Total	Total	Total	Total	Total	Total	Total General	Total General
DISTRIB ENERGIA A ASOCIADOS Y NO ASOCIAS	599.160,19						599.160,19	1.260.647,04
VENTA DE MATERIAL ELECT.	0,00						0,00	0,00
VENTA DE MATERIALES EN DESUSO	0,00						0,00	0,00
VENTA LINEAS ELECTRICAS	0,00						0,00	0,00
INGRESOS ASIGNABLES ENERGIA ELECTRICA			18.596,68		18.596,68	16.121,61	34.718,29	77.022,91
DERECHOS DE CONEXIÓN							0,00	0,00
SUBSIDIO MINISTERIO					0,00		0,00	0,00
RECUPERO DE GASTOS Y SERVICIOS A TERCEROS					1.546.196,51		1.546.196,51	2.565.797,30
Total Seccion ENERGÍA ELÉCTRICA					18.596,68		1.562.318,12	3.903.467,25
							599.160,19	2.180.074,99

Las notas adjuntas, los anexos y los apéndices forman parte integrante de estos Estados Contables
Véase mi informe de fecha 25/03/2026


Hernán Ribet
Contador Público (UNC)
Mat. 10.13812.6 CPCE Cba


Mariela M. Almada
Secretario


Diego I. Yanez
Tesorero



Claudia M. Leiva
Sindico


**COOPERATIVA DE ENERGÍA ELÉCTRICA Y OTROS SERVICIOS PÚBLICOS
DE LAS VARILLAS LIMITADA**
Domicilio Legal: 9 de Julio 148-Las Varillas-Pcia.de Córdoba
Matriculada S.A.C. Nro. 3906 Actividad Principal: Distribución de Energía Eléctrica
Ejercicio Social Nro. 68 Iniciado el 01.01.2025 Finalizado el 31.12.2025


APENDICE 1-B

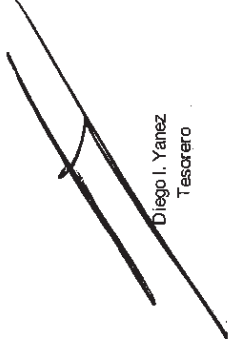
EGRESOS SERVICIO ENERGIA ELECTRICA CON NO ASOCIADOS Seccion ENERGIA ELÉCTRICA	COSTO DE BIENES Y SERVICIOS		GASTOS DE COMERCIALIZACIÓN		GASTOS DE ADMINISTRACIÓN		GASTOS DE FINANCIACIÓN		OTROS EGRESOS		AÑO 2024	
	Directo	Indirecto	Total	Directo	Indirecto	Total	Directo	Indirecto	Total	Directo	Indirecto	Total General
COMPRA ENERGIA	186.152,66		186.152,66									425.044,70
COSTO ENERGIA ELECT ALUMBRADO PUB.	0,00		0,00									0,00
COSTO VENTA MATERIAL ELECTRICO	0,00		0,00									0,00
SUELDOS Y JORNALES	53.836,72		53.836,72									281.096,88
CARGAS SOCIALES	12.887,37		12.887,37									69.501,09
ROPA DE TRABAJO PERSONAL	368,95		368,95									2.648,41
COMBUSTIBLES Y LUBRICANTES	1.271,16		1.271,16									9.028,95
FLETES PAGADOS ELECTRICIDAD	517,75		517,75									1.423,19
MANTENIMIENTO MAQ.Y EQUIPOS	219,26		219,26									2.437,20
MANTENIMIENTO RODADOS	2.478,95		2.478,95									13.047,68
MANTENIMIENTO REDES Y TRANSF.	12.880,19		12.880,19									36.847,74
MANTENIMIENTO MEDIDORES	1.984,42		1.984,42									3.357,85
AMORTIZACIONES DEL EJERCICIO	32.143,07		32.143,07									187.252,36
CONTINGENCIAS Y SIEMESTROS LINEAS	53,81		53,81									1.638,98
HONORARIOS PROFES. PARA REDES ELECT.	571,16		571,16									3.036,49
ESTIMULO USUARIO		0,00	0,00									0,00
TASA MUNIC.S/ING BRUTOS ELECTR.		2.679,22	2.679,22									13.106,27
IMP. S/INGR.BRUTOS ELECTRICIDAD		774,79	774,79									7.263,87
IMPUESTO ESPACIO AEREO ELECTRICIDAD		8.721,00	8.721,00									41.824,63
FOSAV-ELECTRICIDAD		1.674,16	1.674,16									7.882,38
BONIFICACION ENERGIA PREPAGA		0,00	0,00									0,00
FECECOR DEFENSA CONJUNTA		664,29	664,29									3.588,07
SERV. SOCIALES PERSONAL		882,20	882,20									5.268,29
CAPACITACION PERSONAL ELECTRICIDAD		159,04	159,04									1.687,56
SEGUROS ELECTRICIDAD		801,17	801,17									4.161,53
IMPUESTO AUTOMOTORES		85,93	85,93									406,38
LUZ Y AGUA ELECTRICIDAD		0,00	0,00									0,00
CUOTA CONSEJO REGIONAL CENTRO		8,49	8,49									42,77
CUOTA SOSTENIMIENTO FACE		668,33	668,33									3.716,36
INDEM.; GASTOS Y ACUERDOS JUDICIALES		576,96	576,96									0,00
QUEBRANTO LABORAL ELECTRICIDAD		2.856,67	2.856,67									38.195,21
FECECOR.		538,18	538,18									2.954,48
GASTOS ADMINISTRATIVOS ELECTRICIDAD		92.085,23	92.085,23									507.601,37
Total Seccion ENERGIA ELÉCTRICA.			305.365,47			13.849,17			0,00			1.676.082,67


Las notas adjuntas, los anexos y los apéndices forman parte integrante de estos Estados Contables
Véase mi informe de fecha 25/03/2026


Hernán Ribet
Contador Público (UNC)
Mat. 10.13812.6 CPCE Cba


Sergio F. Bossi
Presidente


Mariela M. Almada
Secretario


Diego I. Yanez
Tesorero


Claudia M. Leiva
Síndico

**COOPERATIVA DE ENERGÍA ELÉCTRICA Y OTROS SERVICIOS PÚBLICOS
DE LAS VARILLAS LIMITADA**

Domicilio Legal: 9 de Julio 148—Las Varillas-Pcia.de Córdoba

Matricula S.A.C. Nro. 3906 Actividad Principal: Distribución de Energía Eléctrica

Ejercicio Social Nro. 68 Inicializado el 01.01.2025 Finalizado el 31.12.2025

INGRESOS SERVICIO PLANTA DE GAS CON NO ASOCIADOS

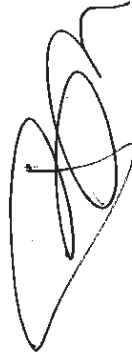
Seccion PLANTA DE GAS	VENTAS DE BIENES Y SERVICIOS		INGRESOS POR FINANCIACIÓN		Directo	Indirecto	Total	OTROS INGRESOS		Total	AÑO 2025		AÑO 2024	
	Directo	Indirecto	Directo	Indirecto				Directo	Indirecto		Total General	Total General	Total General	Total General
VENTA GAS	1.691.233.762,80	1.691.233.762,80									1.691.233.762,80	1.691.233.762,80	1.408.458.356,80	1.408.458.356,80
FLETES COBRADOS	13.123.039,69	13.123.039,69									13.123.039,69	13.123.039,69	46.536.228,25	46.536.228,25
ARANCELES GERENCIAMIENTO CADEGAS	253.295.537,56	253.295.537,56									253.295.537,56	253.295.537,56	216.065.837,99	216.065.837,99
INGRESOS ASIGNABLES PLANTA GAS													10.082.049,81	10.082.049,81
RECUPERO DE GASTOS GAS-OTROS INGRESOS							0,00					0,00	0,00	0,00
Total Seccion PLANTA DE GAS							1.957.652.340,05					1.967.269.492,82	1.681.142.472,86	1.681.142.472,86

APENDICE 2-A

Las notas adjuntas, los anexos y los apéndices forman parte integrante de estos Estados Contables
Véase mi informe de fecha 25/03/2026



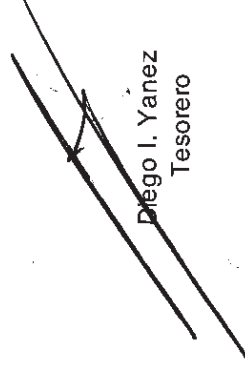
Hemán Ribet
Contador Público (UNC)
Mat. 10.13812.6 CPCE Cba



Sergio F. Bossi
Presidente



Mariela M. Almada
Secretario



Diego I. Yanez
Tesorero





Claudia M. Leiva
Síndico


COOPERATIVA DE ENERGÍA ELÉCTRICA Y OTROS SERVICIOS PÚBLICOS
DE LAS VARILLAS LIMITADA
 Domicilio Legal: 9 de Julio 148-Las Varillas-Poasa de Córdoba
 Matrícula S.A.C. No. 3906 Actividad Principal: Distribución de Energía Eléctrica
 Ejercicio Social No. 68 Iniciado el 01.01.2025. Finalizado el 31.12.2025

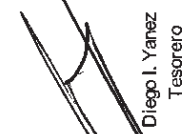
Sección PLANTA DE GAS	COSTO DE BIENES Y SERVICIOS		GASTOS DE COMERCIALIZACIÓN		GASTOS DE ADMINISTRACIÓN		GASTOS DE FINANCIACIÓN		OTROS EGRESOS		AÑO 2024 Total General		
	Directo	Indirecto	Total	Directo	Indirecto	Total	Directo	Indirecto	Total	Directo		Indirecto	Total
COMPRA GAS BUTANO	1.159.721.226,08		1.159.721.226,08									655.192.708,86	
FLETES PAGADOS POR COMPRA GAS	17.038.670,13		17.038.670,13									42.870.068,60	
SUELDOS Y JORNALES PLANTA DE GAS	363.471.150,46		363.471.150,46									337.263.531,06	
CARGAS SOCIALES PLANTA DE GAS	104.516.097,73		104.516.097,73									63.310.029,91	
ROPA DE TRABAJO PLANTA DE GAS	8.362.255,09		8.362.255,09									7.933.469,53	
MANTENIMIENTO PLANTA DE GAS	4.462.657,66		4.462.657,66									6.257.744,35	
FLETES PAGADOS GAS	1.466.213,08		1.466.213,08									915.411,91	
TAPONES Y PRECINTOS	20.960.614,19		20.960.614,19									12.227.344,12	
LUZ Y AGUA PLANTA DE GAS	5.562.838,08		5.562.838,08									1.877.569,25	
MANTENIMIENTO MAQ.Y EQUIPOS GAS	5.595.134,56		5.595.134,56									2.520.072,11	
MANTENIMIENTO GARRAFAS	67.833.197,91		67.833.197,91									51.987.441,85	
AMORTIZACIÓN DEL EJERC. PLANTA	27.973.374,58		27.973.374,58									101.312.712,04	
HONORARIOS PROFESIONALES GAS	14.607.738,53		14.607.738,53									13.785.417,34	
SUELDOS TALLER REPARAC.	188.073.941,98		188.073.941,98									1.120.771,69	
CARGAS SOC. TALLER REPARAC.	44.116.999,39		44.116.999,39									163.510.554,70	
SUELDOS CAMIONEROS	81.834.828,86		81.834.828,86									35.958.145,92	
CARGAS SOCIALES CAMIONEROS	24.822.594,39		24.822.594,39									70.365.169,17	
MANTENIMIENTO CAMIONES	24.232.672,95		24.232.672,95									18.253.030,73	
COMBUSTIBLES Y LUBRICANTES GAS	91.451.987,96		91.451.987,96									41.357.762,78	
GASTOS VIAJES CAMIONES	15.923.429,63		15.923.429,63									86.034.435,84	
TASA MUNICIPAL/SING. BRUTOS GAS				20.093.600,51		20.093.600,51						11.197.862,20	
FOSAV-GAS				9.275.183,19		9.275.183,19						25.926.097,20	
IMPUESTOS S/ING. BRUTOS GAS				1.427.378,29		1.427.378,29						7.234.444,00	
IMP. SING BRUT Y T. MUNIC.GAS COOP.				42.021.964,50		42.021.964,50						1.075.864,55	
SERVICIOS SOCIALES PLANTA DE GAS				2.045.108,01		2.045.108,01						48.956.755,21	
CAPACITACION PERSONAL GAS							10.148.533,54					1.694.705,44	
SEGUROS VEHICULOS Y PLANTA DE GAS							506.964,75					12.669.728,50	
IMPUESTO AUTOMOTORES GAS							0,00					0,00	
INDEMNIZACIONES, GTO Y ACUERDOS GAS							506.964,75					18.742.371,56	
A.F. GAS - FONDO COMUN OPERATIVO							22.041.782,37					2.034.988,24	
CANON CADEGAS							2.594.463,23					22.090.794,28	
QUEBRANTO LABORAL GAS							0,00					2.640.640,48	
GASTOS ADMINISTRATIVOS GAS							4.099.851,66					554.166,08	
Total Sección PLANTA DE GAS			2.286.332.059,21			74.863.234,50						26.510.315,31	
				90.726.266,03		143.937.155,33						64.332.390,86	
										0,00		2.028.934.555,50	


Las notas adjuntas, los anexos y los apéndices forman parte integrante de estos Estados Contables
 Véase mi informe de fecha 25/03/2025


 Hernán Ribet
 Contador Público (UNC)
 Mat. 10.13812.6.C.P.C.E.Cha


 Sergio F. Bossi
 Presidente


 Mariana M. Almada
 Secretaria


 Diego I. Yanez
 Tesorero


 Claudia M. Leiva
 Síndico

**COOPERATIVA DE ENERGÍA ELÉCTRICA Y OTROS SERVICIOS PÚBLICOS
DE LAS VARILLAS LIMITADA**

Domicilio Legal: 9 de Julio 148—Las Varillas-Pcia.de Córdoba
Matricula S.A.C. Nro. 3906 Actividad Principal: Distribución de Energía Eléctrica

Ejercicio Social Nro. 68 Iniciado el 01.01.2025 Finalizado el 31.12.2025

INGRESOS SERVICIO TELECOMUNICACIONES CON NO ASOCIADOS

APENDICE 3-A

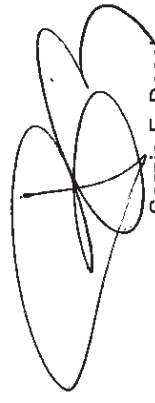
Seccion TELECOMUNICACIONES	VENTAS DE BIENES Y SERVICIOS		INGRESOS POR FINANCIACIÓN		Total	OTROS INGRESOS		AÑO 2025 Total General	AÑO 2024 Total General
	Directo	Indirecto	Directo	Indirecto		Directo	Indirecto		
INGRESOS SERVICIO DE S.T.V.2	333.138,95							333.138,95	227.331,97
ABONO SERVICIO T.V.	0,00							0,00	0,00
VENTA MATERIAL T.V.	0,00							0,00	0,00
SISTEMA T.V. ADHERENTES	0,00							0,00	0,00
CUOTAS COBRADAS SOCIOS INTERNET	0,00							0,00	0,00
VENTA LINEAS TELECOMUNICACIONES	0,00							0,00	0,00
FACTURACION TELEFONIA FIJA	0,00							0,00	0,00
FACTURACION TELEFONIA MOVIL	0,00							0,00	0,00
INGRESO INSTALACION TELEFONOS	0,00							0,00	0,00
INGRESOS ASIGNADOS TELECOMUNICACIONES			1.313,72		1.313,72		1.130,95	2.444,67	1.371,57
OTROS INGRESOS SERVICIO TELEVISION							0,00	0,00	0,00
OTROS INGRESOS STV2						164.494,26	164.494,26	164.494,26	0,00
OTROS INGRESOS INTERNET						0,00	0,00	0,00	0,00
Total Seccion TELECOMUNICACIONES					1.313,72		1.130,95	500.077,88	228.703,53

Las notas adjuntas, los anexos y los apéndices forman parte integrante de estos Estados Contables

Véase mi informe de fecha 25/03/2026




Hermán Ribet
Contador Público (UNC)
Mat. 10.13812.6 CPCE Cba




Sergio F. Bosaf
Presidente



Mariela M. Almada
Secretario



Diego I. Yanez
Tesorero



Claudia M. Leiva
Síndico

**COOPERATIVA DE ENERGÍA ELÉCTRICA Y OTROS SERVICIOS PÚBLICOS
DE LAS VARILLAS LIMITADA**
Domicilio Legal: 9 de Julio 148-Las Varillas-Pcia.de Córdoba
Matrícula S.A.C. Nro. 3906 Actividad Principal: Distribución de Energía Eléctrica

Ejercicio Social Nro. 68 Iniciado el 01.01.2025 Finalizado el 31.12.2025

Sección TELECOMUNICACIONES	COSTO DE BIENES Y SERVICIOS		GASTOS DE COMERCIALIZACIÓN		GASTOS DE ADMINISTRACIÓN		GASTOS DE FINANCIACIÓN		OTROS EGRESOS		APÉNDICE 3-B					
	Directo	Indirecto	Total	Directo	Indirecto	Total	Directo	Indirecto	Total	Directo	Indirecto	Total	AÑO 2025		AÑO 2024	
													Total General	Total	Total General	Total
SISTEMA T.V. DERECHO DE TRANSMISION	0,00	0,00	0,00										0,00	0,00	0,00	0,00
GASTOS FUNCIONAMIENTO STV2	1.669,56		1.669,56										1.669,56	863,32	863,32	
COSTO VENTA MATERIAL T.V.	0,00	0,00	0,00										0,00	0,00	0,00	
AMORTIZACIONES TELECOMUNICACIONES	106.650,30		106.650,30										106.650,30	66.067,22	66.067,22	
MANTENIMIENTO RODADOS TELECOMUNIC.	1.318,58		1.318,58										1.318,58	755,04	755,04	
SUELDOS Y JORNALES TELECOMUNICAC.	105.462,94		105.462,94										105.462,94	63.348,61	63.348,61	
CARGAS SOCIALES TELECOMUNICAC.	24.376,97		24.376,97										24.376,97	13.434,94	13.434,94	
COMBUSTIBLES Y LUBRICANTES T.V.	1.092,27		1.092,27										1.092,27	611,52	611,52	
ROPA DE TRABAJO PERS. T.V.	1.154,88		1.154,88										1.154,88	746,88	746,88	
MANTENIMIENTO REDES TELECOMUNIC.	0,00	0,00	0,00										0,00	0,00	0,00	
ENLACE SATELITAL	0,00	0,00	0,00										0,00	0,00	0,00	
GASTOS FUNCIONAMIENTO TELECOMUNIC.	0,00	0,00	0,00										0,00	0,00	0,00	
GASTOS GENERALES TELECOMUNICACIONES	55,44		55,44										55,44	21,32	21,32	
COSTOS DE TELEFONIA FIJA	0,00	0,00	0,00										0,00	0,00	0,00	
GASTOS EN TELEFONIA MOVIL	0,00	0,00	0,00										0,00	0,00	0,00	
IMPUESTO ARGENTORES				1.333,74		1.333,74							1.333,74	737,48	737,48	
DERECHOS SADAIC-FRA				2.234,75		2.234,75							2.234,75	1.235,66	1.235,66	
AAD-CAPIF				1.015,80		1.015,80							1.015,80	561,67	561,67	
DESCUENTO JUBILADOS TV				0,00		0,00							0,00	0,00	0,00	
BONIFICACION TELECOMUNICACIONES				0,00		0,00							0,00	0,00	0,00	
S.A.G.A.I.				2.161,27		2.161,27							2.161,27	1.165,84	1.165,84	
IMP. S/INGR.BRUT. Y T.MUNICIP. T.V.				10.856,89		10.856,89							10.856,89	5.858,47	5.858,47	
IMPUESTO ESPACIO AEREO TELEVISION				6.344,47		6.344,47							6.344,47	3.029,55	3.029,55	
IMPUESTOS Y TASAS DIVERSAS TELECOMUNICACIONES				2.885,99		2.885,99							2.885,99	1.038,87	1.038,87	
FOSAV-TELECOMUNICACIONES				1.352,41		1.352,41							1.352,41	630,84	630,84	
IMP. S/ING.BRUT.Y T.MUNIC.INTERNET				0,00		0,00							0,00	0,00	0,00	
QUEBRANTO LABORAL TELECOMUNIC.				2.044,10		2.044,10							2.044,10	2.150,41	2.150,41	
SERV. SOCIALES PERS. TELECOMUNIC.				1.200,38		1.200,38							1.200,38	584,71	584,71	
CAPACITACION PERSONAL TELECOMUNIC.				0,00		0,00							0,00	2,57	2,57	
IMPUESTO AUTOMOTORES TV				202,26		202,26							202,26	128,44	128,44	
SEGUROS TELECOMUNICACIONES				1.310,51		1.310,51							1.310,51	543,73	543,73	
HONORARIOS TELECOMUNICACIONES				1.811,20		1.811,20							1.811,20	1.139,37	1.139,37	
FLETES PAGADOS TELECOMUNICACIONES				1.152,14		1.152,14							1.152,14	479,93	479,93	
LUZ Y AGUA TELECOMUNICACIONES				1.740,65		1.740,65							1.740,65	837,53	837,53	
GASTOS ADMINISTRATIVOS TELECOMUNICACIONES				23.219,64		23.219,64							23.219,64	12.022,06	12.022,06	
Total Sección TELECOMUNICACIONES			241.780,94			28.185,32							32.680,88	0,00	178.015,99	0,00

Las notas adjuntas, los anexos y los apéndices forman parte integrante de estos Estados Contables
Véase mi informe de fecha 25/03/2026



Hernán Ribet
Contador Público (UNC)
Mat. 10.13812.6 CPCE Cba




Sergio F. Bossi
Presidente



Mariela M. Almada
Secretario



Diego I. Yanez
Tesorero



Claudia M. Leiva
Síndico

**COOPERATIVA DE ENERGÍA ELÉCTRICA Y OTROS SERVICIOS PÚBLICOS
DE LAS VARILLAS LIMITADA**
Domicilio Legal: 9 de Julio 148-Las Varillas-Pcia.de Córdoba
Matrícula S.A.C. Nro. 3906 Actividad Principal: Distribución de Energía Eléctrica


Ejercicio Social Nro. 68 Iniciado el 01.01.2025 Finalizado el 31.12.2025


INGRESOS SERVICIOS SOCIALES CON NO ASOCIADOS


APENDICE 4-A

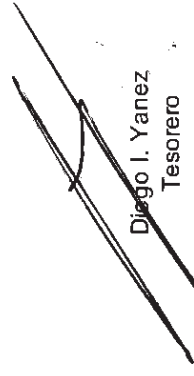
Seccion SERVICIOS SOCIALES	VENTAS DE BIENES Y SERVICIOS		INGRESOS POR FINANCIACIÓN		OTROS INGRESOS		AÑO 2025 Total General	AÑO 2024 Total General
	Directo	Indirecto	Directo	Indirecto	Directo	Indirecto		
CUOTAS SERV. SEPELIO Y AMBULANCIA	0,00	0,00	0,00	0,00	0,00	0,00	0,00	0,00
ALQUILERES APARATOS ORTOPEDICOS	0,00	0,00	0,00	0,00	0,00	0,00	0,00	0,00
INGRESOS BANCO DE SANGRE	0,00	0,00	0,00	0,00	0,00	0,00	0,00	0,00
SEGURO PROVINCIAL DE SANGRE	0,00	0,00	0,00	0,00	0,00	0,00	0,00	0,00
INGRESOS ASIGNADOS SEPELIO Y AMB.			0,00	0,00	0,00	0,00	0,00	0,00
Total Seccion SERVICIOS SOCIALES			0,00	0,00	0,00	0,00	0,00	0,00


Las notas adjuntas, los anexos y los apéndices forman parte integrante de estos Estados Contables
Véase mi informe de fecha 25/03/2026


Hernán Ribet
Contador Público (UNC)
Mat. 10.13812.6 CPCE Cba


Sergio F. Bossi
Presidente


Marfela M. Almada
Secretario


Diego I. Yanez
Tesorero


Claudia M. Lefiva
Sindico


**COOPERATIVA DE ENERGÍA ELÉCTRICA Y OTROS SERVICIOS PÚBLICOS
DE LAS VARILLAS LIMITADA**
 Domicilio Legal: 9 de Julio 148—Las Varillas—Pcia.de Córdoba
 Matriculada S.A.C. Nro. 3906 Actividad Principal: Distribución de Energía Eléctrica


Ejercicio Social Nro. 68 Iniciado el 01.01.2025 Finalizado el 31.12.2025


APENDICE 4-B

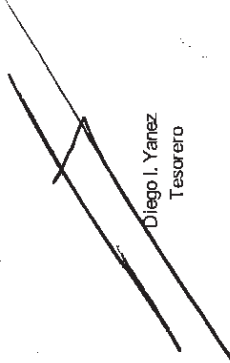
Seccion SERVICIOS SOCIALES	COSTO DE BIENES Y SERVICIOS		GASTOS DE COMERCIALIZACIÓN		GASTOS DE ADMINISTRACIÓN		GASTOS DE FINANCIACIÓN		OTROS EGRESOS		AÑO 2025 Total General	AÑO 2024 Total General	
	Directo	Indirecto	Total	Directo	Indirecto	Total	Directo	Indirecto	Total	Directo			Indirecto
COSTO SERVICIO DE SEPELIO	0,00		0,00									0,00	0,00
GASTOS MISCELANEOS	0,00		0,00									0,00	0,00
SEGURO DE SANGRE	0,00		0,00									0,00	0,00
GASTOS SEGURO DE SANGRE	0,00		0,00									0,00	0,00
AMORTIZACION SEPELIO Y AMBULANCIA	0,00		0,00									0,00	0,00
MANTENIMIENTO APARATOS ORTOPEDICOS	0,00		0,00									0,00	0,00
IMP. S/INGR.BRUT.Y T. MUNIC.SEP.Y AMB.												0,00	0,00
FOSAV-SERVICIOS SOCIALES												0,00	0,00
SUELDOS SERVICIOS SOCIALES												0,00	0,00
CARGAS SOCIALES SERV.SOCIALES												0,00	0,00
QUEBRANTO LABORAL SERV.SOCIALES												0,00	0,00
GASTOS ADMINISTRATIVOS SEPELIO Y AMB.												0,00	0,00
Total Seccion SERVICIOS SOCIALES			0,00				0,00					0,00	0,00


Las notas adjuntas, los anexos y los apéndices forman parte integrante de estos Estados Contables
 Véase mi informe de fecha 25/03/2026


 Hernán Ribet
 Contador Público(UNC)
 Mat. 10.13812,6 CPCE Cba


 Sergio F. Bossi
 Presidente


 Mariela M. Almada
 Secretario


 Diego I. Yanez
 Tesorero


 Claudia M. Leiva
 Síndico

**COOPERATIVA DE ENERGÍA ELÉCTRICA Y OTROS SERVICIOS PÚBLICOS
DE LAS VARILLAS LIMITADA**

Domicilio Legal: 9 de Julio 148—Las Varillas-Pcia.de Córdoba

Matricula S.A.C. Nro. 3906 Actividad Principal: Distribución de Energía Eléctrica

Ejercicio Social Nro. 68 Iniciado el 01.01.2025 Finalizado el 31.12.2025

INGRESOS SERVICIO EMERGENCIA MEDICA CON NO ASOCIADOS

APENDICE 5-A

Sección EMERGENCIAS MÉDICAS	VENTAS DE BIENES Y SERVICIOS		INGRESOS POR FINANCIACIÓN		OTROS INGRESOS	Total	AÑO 2025		AÑO 2024	
	Directo	Indirecto	Directo	Indirecto			Directo	Indirecto	Total General	Total General
ABONOS SERVICIOS DE EMERGENCIA	0,00		0,00				0,00		0,00	
ABONOS AREA PROTEGIDA	0,00		0,00				0,00		0,00	
ADICIONALES SERV. EMERG. Y ENFERM	0,00		0,00				0,00		0,00	
SERVICIO EMERGENCIAS A NO ASOCIADOS	13.661.761,58		13.661.761,58				13.661.761,58		11.216.008,44	
SERVICIO ATENCION MEDICA NO ASOCIADOS	648.465,37		648.465,37		28.301,06		648.465,37		961.065,26	
INGRESOS ASIGNADOS EMMA							70.300,35		73.488,23	
Total Seccion EMERGENCIAS MEDICAS			14.310.226,95				41.999,28		28.301,06	
							41.999,28		28.301,06	
									14.380.527,30	
										12.250.541,94

Las notas adjuntas, los anexos y los apéndices forman parte integrante de estos Estados Contables


Véase mi informe de fecha 25/03/2026



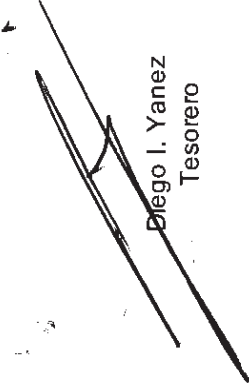
Hemán Ribet
Contador Público (UNC)
Mat. 10.13812.6 CPCE Cba




Sergio F. Bossi
Presidente



Mariela M. Almada
Secretario



Diego I. Yanez
Tesorero



Claudia M. Leiva
Síndico


**COOPERATIVA DE ENERGÍA ELÉCTRICA Y OTROS SERVICIOS PÚBLICOS
DE LAS VARILLAS LIMITADA**

Domicilio Legal: 9 de Julio 148—Las Varillas-Pcia.de Córdoba
Matrícula S.A.C. Nro. 3906 Actividad Principal: Distribución de Energía Eléctrica
Ejercicio Social Nro. 68 Iniciado el 01.01.2025 Finalizado el 31.12.2025


Seccion EMERGENCIAS MÉDICAS	COSTO DE BIENES Y SERVICIOS		GASTOS DE COMERCIALIZACIÓN		GASTOS DE ADMINISTRACIÓN		GASTOS DE FINANCIACIÓN		OTROS EGRESOS		AÑO 2024 Total General
	Directo	Indirecto	Directo	Indirecto	Directo	Indirecto	Directo	Indirecto	Directo	Indirecto	
	Total	Total	Total	Total	Total	Total	Total	Total	Total	Total	
MEDICAMENTOS Y OTROS INSUMOS	107.505,68										107.505,68
MANT. EQUIPOS E INSTRUMENTAL MEDICOS	867,64										867,64
HONORARIOS OPERATIVOS	283.563,02										283.563,02
HONORARIOS MEDICOS	1.769.822,14										1.769.822,14
CAJA PREVISION MEDICOS	59.407,46										59.407,46
GASTOS GASTRONOMICOS	241.837,15										241.837,15
SUELDOS ENFERMERIA Y MAESTRANZA	6.529.870,25										6.529.870,25
CARGAS SOCIALES ENFERMERIA Y MAESTRANZA	1.201.227,67										1.201.227,67
ROPA DE TRABAJO EMMA	33.084,98										33.084,98
MANTENIMIENTO AMBULANCIAS	71.436,81										71.436,81
MANTENIMIENTO MOTOCICLETAS	24.291,97										24.291,97
COMBUSTIBLES Y LUBRICANTES EMMA	143.419,82										143.419,82
AMORTIZACIONES EMMA	814.702,39										814.702,39
MANTENIMIENTO INMUEBLES EMMA	25.675,42										25.675,42
MANTENIMIENTO M Y UTILES EMMA	25.458,97										25.458,97
MANTENIMIENTO RODADOS EMMA	58.929,43										58.929,43
IMP. S/INGR.BRUTOS EMMA			356.948,68								356.948,68
IMUESTO MUNICIPAL COM. E IND. EMMA			64.902,07								64.902,07
FOSAV-EMMA			9.536,38								9.536,38
QUEBRANTO LABORAL EMMA					126.266,62						126.266,62
SERV. SOCIALES PERSONAL EMMA					63.267,94						63.267,94
CAPACITACION PERSONAL EMMA					841,39						841,39
SEGUROS VEHICULOS EMMA					81.329,31						81.329,31
IMPUESTO AUTOMOTOR EMMA					53.551,81						53.551,81
APORTES AL SIEM					9.669,51						9.669,51
FLETES PAGADOS EMMA					9.091,15						9.091,15
GASTOS GENERALES ADMINIST. EMMA					38.921,85						38.921,85
TELEFONO EMMA					9.601,28						9.601,28
LUZ Y AGUA EMMA					11.301,61						11.301,61
IMP. Y TASAS DIVERSAS EMMA					66.274,67						66.274,67
GASTOS ADMINIST. ASIGNADOS EMMA					667.717,35						667.717,35
Total Seccion EMERGENCIAS MÉDICAS			11.391.100,80		431.387,13		1.137.834,49	-0,00		0,00	11.996.930,02


APENDICE 5-B


Las notas adjuntas, los anexos y los apéndices forman parte integrante de estos Estados Contables
Véase mi informe de fecha 25/03/2026


Hernán Ribet
Contador Público (UNC)
Mat. 10.13812.6 CPCE Cba


Sergio F. Bossi
Presidente


Mariela M. Almada
Secretario


Prólogo I. Yanez
Tesorero


Claudia M. Leiva
Sindico

COOPERATIVA DE ENERGÍA ELÉCTRICA Y OTROS SERVICIOS PÚBLICOS

DE LAS VARILLAS LIMITADA

Domicilio Legal: 9 de Julio 148-Las Varillas-Pcia.de Córdoba

Matricula S.A.C. Nro. 3906 Actividad Principal: Distribución de Energía Eléctrica

Ejercicio Social Nro. 68 Iniciado el 01.01.2025 Finalizado el 31.12.2025

INGRESOS SECCION VIVIENDAS CON NO ASOCIADOS


APENDICE 6-A

Seccion VIVIENDA	INGRESOS OPERATIVOS		INGRESOS POR FINANCIACIÓN		OTROS INGRESOS		AÑO 2025 Total General	AÑO 2024 Total General
	Directo	Indirecto	Directo	Indirecto	Directo	Indirecto		
APORTE FONDO ADM. DE VIVIENDAS	0,00						0,00	0,00
OTROS INGRESOS PLAN DE VIVIENDAS	0,00						0,00	0,00
INGRESOS ASIGNADOS VIVIENDA			0,00		0,00		0,00	0,00
Total Seccion VIVIENDA	0,00		0,00		0,00		0,00	0,00

Las notas adjuntas, los anexos y los apéndices forman parte integrante de estos Estados Contables
Véase mi informe de fecha 25/03/2026



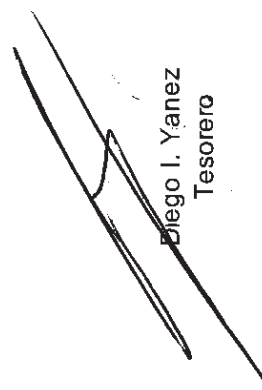
Hernán Ribet
Contador Público (UNC)
Mat. 10.13812.6 CPCE Cba



Sergio F. Bossi
Presidente



Marfela M. Almada
Secretario



Diego I. Yanez
Tesorero



Claudia M. Leiva
Síndico

**COOPERATIVA DE ENERGÍA ELÉCTRICA Y OTROS SERVICIOS PÚBLICOS
DE LAS VARILLAS LIMITADA**
Domicilio Legal: 9 de Julio 148-Las Varillas-Pcia.de Córdoba
Matriculada S.A.C. Nro. 3906 Actividad Principal: Distribución de Energía Eléctrica


Ejercicio Social Nro. 68 Iniciado el 01.01.2025 Finalizado el 31.12.2025


EGRESOS SECCION VIVIENDAS CON NO ASOCIADOS

APENDICE 6-B


Seccion VIVIENDA	GASTOS OPERATIVOS		GASTOS DE COMERCIALIZACIÓN		GASTOS DE ADMINISTRACIÓN		GASTOS DE FINANCIACIÓN		OTROS EGRESOS		AÑO 2025 Total General	AÑO 2024 Total General	
	Directo	Indirecto	Total	Directo	Indirecto	Total	Directo	Indirecto	Total	Directo			Indirecto
OTROS HONORARIOS PLAN DE VIVIENDAS	0,00		0,00									0,00	0,00
AMORTIZACION SOFTWARE VIVIENDAS	0,00		0,00									0,00	0,00
MANUTENIM. Y COMBUST. RODADOS VIVIENDAS	0,00		0,00									0,00	0,00
IMP. S/INGR.BRUTOS VIVIENDAS Y TASA MUNICIPAL			0,00									0,00	0,00
FOSAV-VIVIENDA			0,00									0,00	0,00
SUELDOS VIVIENDAS					0,00							0,00	0,00
CARGAS SOCIALES VIVIENDAS					0,00							0,00	0,00
GASTOS PLAN DE VIVIENDAS					0,00							0,00	0,00
SEGUROS PERSONAL VIVIENDAS					0,00							0,00	0,00
QUEBRANTO LABORAL VIVIENDAS					0,00							0,00	0,00
GASTOS ADMINISTRATIVOS VIVIENDAS					0,00							0,00	0,00
Total Seccion VIVIENDA			0,00		0,00							0,00	0,00

Las notas adjuntas, los anexos y los apéndices forman parte integrante de estos Estados Contables
Véase mi informe de fecha 25/03/2026


Hernán Ribet
Contador Público (UNC)
Mat. 10.13812.6 CPCE Cba


Mariela M. Almada
Secretario


Diego I. Yanez
Tesorero


Claudia M. Leiva
Síndico

INFORME DE AUDITORÍA EMITIDO POR EL AUDITOR INDEPENDIENTE

A los Señor Presidente y Consejeros del Consejo de Administración de la
Cooperativa de Energía Eléctrica y Otros Servicios Públicos de Las Varillas Limitada.
Domicilio legal: 9 de julio N° 148, Las Varillas, Provincia de Córdoba
CUIT N° 30-54575800-4

I - Informe sobre la auditoría de los estados contables

Opinión

He auditado los estados contables adjuntos de la **Cooperativa de Energía Eléctrica y Otros Servicios Públicos de Las Varillas Limitada** (en adelante "la **Cooperativa**"), que comprenden el estado de situación patrimonial al 31 de diciembre de 2025, los correspondientes estados de resultados, de evolución del patrimonio neto y de flujos de efectivo por el ejercicio económico finalizado en dicha fecha, así como un resumen de las políticas contables significativas y otra información explicativa incluida en las notas 1 a 3, y anexos I a VI que los complementan.

En mi opinión, los estados contables adjuntos presentan razonablemente, en todos sus aspectos significativos, la situación patrimonial de la **Cooperativa de Energía Eléctrica y Otros Servicios Públicos de Las Varillas Limitada** al 31 de diciembre de 2025, así como sus resultados, la evolución del patrimonio neto y el flujo de su efectivo correspondientes al ejercicio económico terminado en esa fecha, de conformidad con las normas contables profesionales argentinas.

Fundamentos de la opinión


He llevado a cabo mi auditoría de conformidad con las normas de auditoría establecidas en la sección III.A de la Resolución Técnica (RT) N° 37 de la Federación Argentina de Consejos Profesionales de Ciencias Económicas (FACPCE), adoptada por el Consejo Profesional de ciencias Económicas de la Provincia Córdoba (CPCE Cba.) a través de la Resolución N°33/2021. Mis responsabilidades de acuerdo con dichas normas se describen más adelante en la sección "Responsabilidades del auditor en relación con la auditoría de los estados contables" de mi informe. Soy independiente de la **Cooperativa** y he cumplido las demás responsabilidades de ética de conformidad con los requerimientos del Código de Ética del CPCE Cba. y de la Resolución Técnica N° 37 de la FACPCE. Considero que los elementos de juicio que he obtenido proporcionan una base suficiente y adecuada para mi opinión.

Información distinta de los estados contables y del informe de auditoría correspondiente (Otra información)

El Consejo de Administración de la Cooperativa es responsable de la otra información, que comprende: la Memoria, el Balance Social y el proyecto de distribución. Esta otra información no es parte de los estados contables ni de mi informe de auditoría correspondiente.

Mi opinión sobre los estados contables no cubre la otra información y, por lo tanto, no expreso ninguna forma de conclusión que proporcione un grado de seguridad sobre ésta.

En relación con mi auditoría de los estados contables, mi responsabilidad es leer la otra información y, al hacerlo, considerar si existe una incongruencia significativa entre la otra información y los estados contables o el conocimiento obtenido en la auditoría o si parece que existe una incorrección significativa en la otra información.

 Si, basándome en el trabajo que he realizado, concluyo que existe una incorrección significativa en la otra información, estoy obligado a informar de ello. No tengo nada que informar al respecto.

Otras cuestiones: Información expresada en moneda nominal

En la nota 3 de los estados contables adjuntos, la Cooperativa ha incorporado la información requerida por el Instituto Nacional de Asociativismo y Economía Social (INAES) mediante la Resolución N° 996/2021 – Anexo I, apartados H e I. Dicha Resolución requiere que esa información se exprese en valores nominales, como excepción a lo dispuesto por la Resolución N° 419/2019 del mismo Instituto que establece que los estados contables se presenten en moneda constante.

Responsabilidad del Consejo de Administración de la Cooperativa en relación con los estados contables

El Consejo de Administración de la Cooperativa es responsable de la preparación y presentación razonable de los estados contables adjuntos de conformidad con las normas contables profesionales argentinas emitidas por la Federación de Consejos Profesionales de Ciencias Económicas (FACPCE) y aprobadas por el Consejo Profesional de Ciencias Económicas de Córdoba (CPCE Cba.). Asimismo, es responsable de la existencia del control interno que considere necesario para permitir la preparación de estados contables libres de incorrecciones significativas.

En la preparación de los estados contables, el Consejo de Administración es responsable de la evaluación de la capacidad de la Cooperativa para continuar como empresa en funcionamiento, revelando, en caso de corresponder, las cuestiones relacionadas con empresa en funcionamiento y utilizando el principio contable de empresa en funcionamiento, excepto si el Consejo de Administración tuviera intención de liquidar la Cooperativa o de cesar sus operaciones, o bien no existiera otra alternativa realista.

Responsabilidad del auditor en relación con la auditoría de los estados contables

Mis objetivos son obtener una seguridad razonable de que los estados contables en su conjunto están libres de incorrección significativa y emitir un informe de auditoría que contenga mi opinión. Seguridad razonable es un alto grado de seguridad, pero no garantiza que una auditoría realizada de conformidad con la Resolución Técnica N° 37 de la FACPCE siempre detecte una incorrección significativa cuando exista. Las incorrecciones se consideran significativas si, individualmente o de forma agregada, puede preverse razonablemente que influyan en las decisiones económicas que los usuarios toman basándose en los estados contables.

Como parte de una auditoría de conformidad con la RT N° 37 de la FACPCE, aplico mi juicio profesional y mantengo una actitud de escepticismo profesional durante toda la auditoría. También:

- a. Identifico y evalúo los riesgos de incorrección significativa en los estados contables, diseño y aplico procedimientos de auditoría para responder a dichos riesgos y obtengo elementos de juicio suficientes y adecuados para proporcionar una base para mi opinión.
- b. Obtengo conocimiento del control interno relevante para la auditoría con el fin de diseñar procedimientos de auditoría que sean apropiados en función de las circunstancias y no con la finalidad de expresar una opinión sobre la eficacia del control interno de la Cooperativa.
- c. Evalúo si las políticas contables aplicadas son adecuadas, así como la razonabilidad de las estimaciones contables y la correspondiente información revelada por el Consejo de Administración de la Cooperativa.
- d. Concluyo sobre lo adecuado de la utilización por el Consejo de Administración de la Cooperativa, del principio contable de empresa en funcionamiento y, basándome en los elementos de juicio obtenidos, concluyo sobre si existe o no una incertidumbre significativa

relacionada con hechos o con condiciones que pueden generar dudas importantes sobre la capacidad de la Cooperativa para continuar como empresa en funcionamiento. Si concluyo que existe una incertidumbre significativa, se requiere que llame la atención en mi informe de auditoría sobre la información expuesta en los estados contables o, si dicha información expuesta no es adecuada, que exprese una opinión modificada. Mis conclusiones se basan en los elementos de juicio obtenidos hasta la fecha de mi informe de auditoría. Sin embargo, hechos o condiciones futuros pueden ser causa de que la Cooperativa deje de ser una empresa en funcionamiento.

- e. Evalúo la presentación general, la estructura y el contenido de los estados contables, incluida la información revelada, y si los estados contables representan las transacciones y hechos subyacentes de un modo que logren una presentación razonable.

Me comunico con la Dirección de la Cooperativa en relación con, entre otras cuestiones, la estrategia general de la auditoría y los hallazgos significativos de la auditoría, así como cualquier deficiencia significativa del control interno identificada en el transcurso de la auditoría.

II - Informe sobre otros requerimientos legales y reglamentarios

- a. Los Estados Contables enunciados en el primer párrafo del presente surgen de registros contables que han sido llevados de conformidad con los requisitos formales exigidos por normas legales y técnicas. Al 31 de diciembre de 2025 los libros y registraciones contables exigidos por la ley de cooperativas se hallan transcriptos.
- b. Las cifras resumidas emergentes de los estados contables enunciados en el primer párrafo del presente informe son las siguientes:

Estado de situación patrimonial	31.12.2025	31.12.2024
Activo	12.032.092.259,69	10.118.146.008,56
Pasivo	1.597.923.208,06	1.186.494.816,38
Patrimonio Neto	10.434.169.051,63	8.931.651.192,18

Estado de resultados		
Resultado del ejercicio – Ganancia / (Pérdida)	877.433.073,86	(877.960.556,16)

- c. al 31 de diciembre de 2025 la deuda devengada a favor del Sistema Integrado Previsional Argentino, que surge de los registros contables de la Cooperativa ascendía a \$ 124.025.668,44, no siendo exigible a dicha fecha;

Ciudad de Las Varillas, 25 de marzo de 2026.

Hernán Ribet
Contador Público (U.N.C.)
Mat. Prof. 10-13812-6 CPCE Cba.



Firmado digitalmente
por RIBET HERNAN
Fecha: 25/03/2026
18:41:37
Razón: Cr HERNAN
RIBET Mat. 10-13812-6



**Consejo Profesional
de Ciencias Económicas
de Córdoba**

Av. Hipólito Yrigoyen 490
Buenos Aires 865
(X5000JHR) - Córdoba - Argentina

cpcecba.org.ar cpcecba@cpcecba.org.ar

LEGALIZACION DE TRAMITES CON FIRMA DIGITAL

N° 804953

COMITENTE

CUIT 30545758004	DENOMINACIÓN / NOMBRE / RAZÓN SOCIAL COOPERATIVA DE ENERGIA ELECTRICA Y OTROS SERVICIOS PUBLICOS DE LAS VARILLAS LIMITADA		
FECHA DE INGRESO 28/03/2026	ID DE LA PRESENTACIÓN 0422282	FECHA DE CIERRE 31/12/2025	PERIODO 2025

CONTADOR CERTIFICANTE

CUIT 20236736483	MATRICULA PROFESIONAL 10-13812-6	NOMBRE Y APELLIDO HERNAN RIBET
ESTUDIO PROFESIONAL		
CUIT ---	MATRICULA ---	DENOMINACION DEL ESTUDIO ---

Este archivo contiene adjunto los archivos PDF objetos de la presente legalización firmados digitalmente por sus emisores y/o responsables, acceda a los mismos en el apartado de "Archivos Adjuntos".

CONSEJO PROFESIONAL DE CIENCIAS ECONOMICAS DE CORDOBA


LEGALIZACIÓN
N° 804953

El CONSEJO PROFESIONAL DE CIENCIAS ECONOMICAS DE CORDOBA de acuerdo con las facultades otorgadas por la ley Nacional N° 20488 (art. 21, inc. I) y Ley Pcial. N° 10.051, legaliza la presente actuación profesional y declara que consta en sus registros que HERNAN RIBET, CUIT N° 20236736483 a quien la autoridad certificante le ha expedido el certificado de firma digital con el cual se ha firmado la actuación profesional, se encuentra inscripto en la matricula de CONTADOR PUBLICO N° 10-13812-6 de este Consejo.




Fecha de Cierre:		31/12/2025
Activo:	\$	12,032,092,259.69
Pasivo:	\$	1,597,923,208.06
P. Neto:	\$	10,434,169,051.63
Resultado:	\$	877,433,073.86
Var.E.F.E.:	\$	1,129,529,914.32

Lugar y fecha: CORDOBA, martes 31 de marzo de 2026



OBLEA N° 0101244735



La copia impresa de este documento NO tiene validez legal, debe proveerse siempre el archivo digital original para garantizar la integridad del mismo y verificar el origen y validez de las firmas digitales insertadas. En caso contrario, la Institución no puede garantizar la autenticidad del documento.

Cra. Romina Carando

SECRETARIA TECNICA

CONSEJO PROFESIONAL
DE CIENCIAS ECONÓMICAS
DE CORDOBA

Firmado digitalmente por
CARANDO Romina
Paula
Fecha: 2026.03.31
16:05:27 ART

FIRMA DEL REPRESENTANTE DEL CONSEJO PROFESIONAL



"Los informes certificados o dictámenes que el Consejo establezca como emisión obligatoria no tendrán validez sin la autenticación de la firma y la legalización por parte del mismo..." (art. 7 de la Ley 7.626).



Sres. Asociados:

COOPERATIVA DE ENERGIA ELECTRICA Y OTROS SERVICIOS PUBLICOS DE LAS VARILLAS LTDA. Convocase a Asamblea General Ordinaria, a realizarse el día 25 de abril de 2026 a las 8.30 hs. en la sede de la Asociación Católica de Obreros (ACO) sito en la calle Medardo Álvarez Luque 324 de esta ciudad de Las Varillas, Provincia de Córdoba, con el siguiente **ORDEN DEL DIA:**

- 1- Designación de dos asambleístas para que suscriban el Acta de Asamblea conjuntamente con el Presidente y Secretario.
- 2- Consideración de la Memoria - Balance Social, Balance General, Estado de Resultados, Estado de Evolución del Patrimonio Neto, Estado de Flujo de Efectivo y Anexos, Apéndices, Notas, Proyecto de Absorción y Distribución de Resultados, Informe del Síndico y del Auditor, correspondiente al sexagésimo octavo ejercicio económico cerrado el 31 de diciembre de 2025.
- 3- Tratamiento y consideración de las modificaciones introducidas a los artículos 3º, 4º, 5º, 8º, 10º, 11º, 12º, 13º y 16º, e incorporación del artículo 18º del Reglamento para la Construcción de Viviendas sancionado en la Asamblea Gral. Ordinaria del 07/05/1989 y aprobado por Resolución N° 374 de fecha 25/07/1991 dictada por el I.N.A.C. e inscripto en el Registro Nacional de Cooperativas al Folio 91 del Libro 4º, bajo acta 1897.
- 4- Consideración para autorizar retribución de consejeros y síndicos.
- 5- Renovación parcial del Consejo de Administración: a) Elección de cuatro Consejeros titulares por un período de tres ejercicios en reemplazo de: Mariela Magalí ALMADA, Antonela Ayelén CABRERA, Diego Ignacio YANEZ y José Ramón MEINARDI. b) Elección de cuatro Consejeros Suplentes por el término de un ejercicio. c) Elección de Síndico titular y suplente por el término de un ejercicio. Fdo. Sergio Fernando Bossi, Presidente; Mariela Magali Almada, Secretaria.

NOTA: Se encuentra a disposición de los asociados, vía online en nuestra página web y en nuestra sede la documentación a considerar en la Asamblea a partir del día 10/04/2026.-

Art. 32 del Estatuto Social de la Cooperativa: Las Asambleas se realizarán válidamente, sea cual fuere el número de asistentes, una hora después de la fijada en la CONVOCATORIA, si antes no se hubiese reunido la mitad más uno de los asociados.



ALMADA MARIELA MAGALÍ
D.N.I.: 33.512.500
SECRETARIA


BOSSI, SERGIO FERNANDO
D.N.I. 22.731.588
PRESIDENTE

NÓMINA DE AUTORIDADES DE LA COOPERATIVA DE ENERGÍA ELÉCTRICA Y OTROS SERVICIOS PÚBLICOS DE LAS VARILLAS LTDA.

<u>APELLIDO Y NOMBRES</u>	<u>CARGO</u>	<u>D.N.I</u>	<u>DOMICILIO REAL</u>	<u>LOCALIDAD - PCIA.</u>
CONSEJEROS TITULARES				
BOSSI, SERGIO FERNANDO	Presidente	22.731.588	R.S. PEÑA 1306	LAS VARILLAS - PCIA. CBA
VERCELLI, ELIANA ARIELA	Vicepresidente	26.503.988	PJE. MISIONES 565	LAS VARILLAS - PCIA. CBA
ALMADA, MARIELA MAGALÍ	Secretaría	33.512.500	HERNAN DURANDO 31	LAS VARILLAS - PCIA. CBA
PERCIVALDI, RUTH NOEMÍ	Prosecretaria	27.034.816	COLÓN 175	LAS VARILLAS - PCIA. CBA
YANEZ, DIEGO IGNACIO	Tesorero	24.248.245	PJE. J. J. ARRARAS 682	LAS VARILLAS - PCIA. CBA
CABRERA, ANTONELA AYELEN	Protesorera	37.629.546	GENERAL PAZ 131	LAS VARILLAS - PCIA. CBA
CASTAGNO, JORGE FERNANDO	Vocal Titular	16.499.430	GENERAL ROCA 664	LAS VARILLAS - PCIA. CBA
NIBOLI, TERESA ANA	Vocal Titular	11.767.316	LINIERS 978	LAS VARILLAS - PCIA. CBA
MEINARDI, JOSÉ RAMÓN	Vocal Titular	10.670.157	CHACABUCO 781	LAS VARILLAS - PCIA. CBA
VIDAL, MARTA SUSANA	Vocal Titular	23.673.682	URQUIZA 54	LAS VARILLAS - PCIA. CBA
BOSCHETTI, PATRICIA SILVANA	Vocal Titular	26.503.910	ANTARTIDA 265	LAS VARILLAS - PCIA. CBA
CONSEJEROS SUPLENTE				
GONZALEZ, FABIAN ANDRÉS	Vocal Suplente	32.080.548	NACAYAL 385	LAS VARILLAS - PCIA. CBA
VILLELLA MAINE, MARÍA NATALIA	Vocal Suplente	26.641.372	SANTA FE 648	LAS VARILLAS - PCIA. CBA
RODRIGUEZ, FLORENCIA NADIA	Vocal Suplente	39.023.011	ALEM 415	LAS VARILLAS - PCIA. CBA
BELOTTI, TOMÁS AGUSTÍN	Vocal Suplente	44.297.672	CHACABUCO 609	LAS VARILLAS - PCIA. CBA
SÍNDICO TITULAR				
LEIVA, CLAUDIA MARICEL	Síndico Titular	23.502.475	ITALIA 235	LAS VARILLAS - PCIA. CBA
SÍNDICO SUPLENTE				
AGUIRRE, CÉSAR EDUARDO	Síndico Suplente	14.686.090	CURA BROCHERO 76	LAS VARILLAS - PCIA. CBA


 ALMADA, MARIELA MAGALÍ
 D.N.I.: 33.512.500
 SECRETARIA


 BOSSI, SERGIO FERNANDO
 D.N.I. 22.731.588
 PRESIDENTE